





Приложение к ООП НОО

Муниципальное бюджетное общеобразовательное учреждение «Большебыковская средняя общеобразовательная школа»

<p>«Согласовано» Руководитель ШМО гуманитарного цикла  Белозерских Н.А. Протокол № 5 «15» июня 2018г</p>	<p>«Согласовано» Заместитель директора МБОУ «Большебыковская СОШ»  Капустина Л.Н. «28» августа 2018г.</p>	<p>« Рассмотрено» на заседании педагогического совета школы Протокол № 1 От «29» августа 2018 г.</p>	<p>« Утверждено» Директор МБОУ « Большебыковская СОШ»  Косинова Т.Н. Приказ №  «31» августа 2018 г.</p>
---	---	--	--

**Рабочая программа
по учебному предмету
Русский язык
начального общего образования**

2018 г.

Планируемые результаты освоения учебного предмета

Программа обеспечивает достижение выпускниками начальной школы определенных личностных, метапредметных и предметных результатов.

Личностные результаты

1. Формирование чувства гордости за свою Родину, российский народ и историю России; осознание своей этнической и национальной принадлежности, формирование ценностей многонационального российского общества; становление гуманистических и демократических ценностных ориентаций.
2. Формирование целостного, социально ориентированного взгляда на мир в его органичном единстве и разнообразии природы, народов, культур и религий.
3. Формирование уважительного отношения к иному мнению, истории и культуре других народов.
4. Овладение начальными навыками адаптации в динамично изменяющемся и развивающемся мире.
5. Принятие и освоение социальной роли обучающегося, развитие мотивов учебной деятельности и формирование личностного смысла учения.
6. Развитие самостоятельности и личной ответственности за свои поступки, в том числе в информационной деятельности, на основе представлений о нравственных нормах, социальной справедливости и свободе.
7. Формирование эстетических потребностей, ценностей и чувств.

8. Развитие этических чувств, доброжелательности и эмоционально-нравственной отзывчивости, понимания и сопереживания чувствам других людей.
9. Развитие навыков сотрудничества со взрослыми и сверстниками в различных социальных ситуациях, умения не создавать конфликтов и находить выходы из спорных ситуаций.
10. Формирование установки на безопасный, здоровый образ жизни, мотивации к творческому труду, к работе на результат, бережному отношению к материальным и духовным ценностям.

Метапредметные результаты

1. Овладение способностью принимать и сохранять цели и задачи учебной деятельности, поиска средств её осуществления.
 2. Формирование умения планировать, контролировать и оценивать учебные действия в соответствии с поставленной задачей и условиями её реализации, определять наиболее эффективные способы достижения результата.
 3. Использование знаково-символических средств представления информации.
 4. Активное использование речевых средств и средств для решения коммуникативных и познавательных задач.
 5. Использование различных способов поиска (в справочных источниках), сбора, обработки, анализа, организации, передачи и интерпретации информации.
 6. Овладение навыками смыслового чтения текстов различных стилей и жанров в соответствии с целями и задачами: осознанно строить речевое высказывание в соответствии с задачами коммуникации и составлять тексты в устной и письменной формах.

7. Овладение логическими действиями сравнения, анализа, синтеза, обобщения, классификации по родовидовым признакам, установления аналогий и причинно-следственных связей, построения рассуждений, отнесения к известным понятиям.

8. Готовность слушать собеседника и вести диалог, признавать возможность существования различных точек зрения и права каждого иметь свою, излагать своё мнение и аргументировать свою точку зрения и оценки событий.

9. Определение общей цели и путей её достижения; умение договариваться о распределении функций и ролей в совместной деятельности; осуществлять взаимный контроль в совместной деятельности, адекватно оценивать собственное поведение и поведение окружающих.

10. Готовность конструктивно разрешать конфликты посредством учёта интересов сторон и сотрудничества.

11. Овладение начальными сведениями о сущности и особенностях объектов, процессов и явлений действительности в соответствии с содержанием учебного предмета «Русский язык».

12. Овладение базовыми предметными и межпредметными понятиями, отражающими существенные связи и отношения между объектами и процессами.

13. Умение работать в материальной и информационной среде начального общего образования (в том числе с учебными моделями) в соответствии с содержанием учебного предмета «Русский язык».

Предметные результаты

1. Формирование первоначальных представлений о единстве и многообразии языкового и культурного пространства России, о языке как основе национального самосознания.

2. Понимание обучающимися того, что язык представляет собой явление национальной культуры и основное средство человеческого общения; осознание значения русского языка как государственного языка Российской Федерации, языка межнационального общения.

3. Сформированность позитивного отношения к правильной устной и письменной речи как показателям общей культуры и гражданской позиции человека.
4. Овладение первоначальными представлениями о нормах русского языка (орфоэпических, лексических, грамматических, орфографических, пунктуационных) и правилах речевого этикета.
5. Формирование умения ориентироваться в целях, задачах, средствах и условиях общения, выбирать адекватные языковые средства для успешного решения коммуникативных задач при составлении несложных монологических высказываний и письменных текстов.
6. Осознание безошибочного письма как одного из проявлений собственного уровня культуры, применение орфографических правил и правил постановки знаков препинания при записи собственных и предложенных текстов. Владение умением проверять написанное.
7. Овладение учебными действиями с языковыми единицами и формирование умения использовать знания для решения познавательных, практических и коммуникативных задач.
8. Освоение первоначальных научных представлений о системе и структуре русского языка: фонетике и графике, лексике, словообразовании (морфемике), морфологии и синтаксисе; об основных единицах языка, их признаках и особенностях употребления в речи;
9. Формирование умений опознавать и анализировать основные единицы языка, грамматические категории языка, употреблять языковые единицы адекватно ситуации речевого общения.

Содержание учебного предмета

Фонетика и орфоэпия. Различение гласных и согласных звуков. Нахождение в слове ударных и безударных гласных звуков. Различение мягких и твёрдых согласных звуков, определение парных и непарных по твёрдости-мягкости согласных звуков. Различение звонких и глухих согласных звуков, определение парных и непарных по звонкости-глухости согласных звуков. Определение качественной характеристики звука: гласный — согласный; гласный ударный — безударный; согласный твёрдый — мягкий, парный — непарный; согласный звонкий — глухой, парный — непарный. Деление слов на слоги. Слоγοобразующая роль гласных звуков. Словесное ударение и логическое (смысловое) ударение в предложениях. Словообразующая функция ударения. Ударение, произношение звуков и сочетаний звуков в соответствии с нормами современного русского литературного языка. *Фонетический анализ слова.*

Графика. Различение звуков и букв. Обозначение на письме твёрдости и мягкости согласных звуков. Использование на письме разделительных *ь* и *ъ*.

Установление соотношения звукового и буквенного состава слов типа *стол, конь*; в словах с йотированными гласными *е, ё, ю, я*; в словах с непроизносимыми согласными.

Использование небуквенных графических средств: пробела между словами, знака переноса, красной строки (абзаца), пунктуационных знаков (в пределах изученного).

Знание алфавита: правильное название букв, их последовательность. Использование алфавита при работе со словарями, справочниками, каталогами.

Лексика¹. Понимание слова как единства звучания и значения. Выявление слов, значение которых требует уточнения. *Определение значения слова по тексту или уточнение значения с помощью толкового словаря. Представление об однозначных и многозначных словах, о прямом и переносном значении слова, о синонимах, антонимах, омонимах, фразеологизмах. Наблюдение за их использованием в тексте. Работа с разными словарями.*

Состав слова (морфемика). Овладение понятием «родственные (однокоренные) слова». Различение однокоренных слов и различных форм одного и того же слова. Различение однокоренных слов и синонимов, однокоренных слов и слов

¹ Изучается во всех разделах курса.

с омонимичными корнями. Выделение в словах с однозначно выделяемыми морфемами окончания, корня, приставки, суффикса (*постфикса -ся*), основы. Различение изменяемых и неизменяемых слов. *Представление о значении суффиксов и приставок. Образование однокоренных слов помощью суффиксов и приставок. Сложные слова. Нахождение корня в однокоренных словах с чередованием согласных в корне. Разбор слова по составу.*

Морфология. Части речи; деление частей речи на самостоятельные и служебные.

Имя существительное. Значение и употребление в речи. Различение имён существительных *одушевлённых и неодушевлённых* по вопросам *кто? и что?* *Выделение имён существительных собственных и нарицательных.* Различение имён существительных мужского, женского и среднего рода. Изменение существительных по числам. *Начальная форма имени существительного.* Изменение существительных по падежам. Определение падежа, в котором употреблено имя существительное. *Различение падежных и смысловых (синтаксических) вопросов.* Определение принадлежности имён существительных к 1, 2, 3-му склонению. *Словообразование имён существительных. Морфологический разбор имён существительных.*

Имя прилагательное. Значение и употребление в речи. Изменение прилагательных по родам, числам и падежам, кроме прилагательных на *-ий, -ья, -ов, -ин.* Зависимость формы имени прилагательного от формы имени существительного. *Начальная форма имени прилагательного. Словообразование имён прилагательных. Морфологический разбор имён прилагательных.*

Местоимение. Общее представление о местоимении. *Личные местоимения. Значение и употребление в речи. Личные местоимения 1, 2, 3-го лица единственного и множественного числа. Склонение личных местоимений.*

Числительное. Общее представление о числительных. Значение и употребление в речи количественных и порядковых числительных.

Глагол. Значение и употребление в речи. Неопределённая форма глагола. Различение глаголов, отвечающих на вопросы *что сделать? и что делать?* Изменение глаголов по временам: настоящее, прошедшее, будущее время. Изменение глаголов по лицам и числам в настоящем и будущем времени (спряжение). Способы определения I и II

спряжения глаголов (практическое овладение). Изменение глаголов прошедшего времени по родам и числам. *Возвратные глаголы. Словообразование глаголов от других частей речи. Морфологический разбор глаголов.*

Наречие. *Значение и употребление в речи.*

Предлог. *Знакомство с наиболее употребительными предлогами. Функция предлогов: образование падежных форм имён существительных и местоимений.* Отличие предлогов от приставок.

Союз. Союзы и, а, но, их роль в речи.

Частица. Частица не, её значение.

Синтаксис. Различение предложения, словосочетания, слова (осознание их сходства и различия). *Определение в словосочетании главного и зависимого слов при помощи вопроса.* Различение предложений по цели высказывания: повествовательные, вопросительные и побудительные; по эмоциональной окраске (интонации): восклицательные и невосклицательные.

Простое предложение. Нахождение главных членов предложения: подлежащее и сказуемое. Различение главных и второстепенных членов предложения. Установление связи (при помощи смысловых вопросов) между словами в словосочетании и предложении. *Предложения распространённые и нераспространённые. Синтаксический анализ простого предложения с двумя главными членами.*

Нахождение однородных членов и самостоятельное составление предложений с ними без союзов и с союзами и, а, но. Использование интонации перечисления в предложениях с однородными членами.

Нахождение в предложении обращения (в начале, в середине или в конце предложения).

Сложное предложение (*общее представление*). *Различение простых и сложных предложений.*

Орфография и пунктуация. Формирование орфографической зоркости, использование разных способов проверки орфограмм в зависимости от места орфограммы в слове. Использование орфографического словаря.

Применение правил правописания и пунктуации:

- сочетания жи—ши, ча—ща, чу—щу в положении под ударением;
- сочетания чк—чн, чт, нч, щни др.;

- перенос слов;
- прописная буква в начале предложения, в именах собственных;
- проверяемые безударные гласные в корне слова;
- парные звонкие и глухие согласные в корне слова;
- непроизносимые согласные;
- непроверяемые гласные и согласные в корне слова (на ограниченном перечне слов); (непроверяемые буквы-орфограммы гласных и согласных звуков в корне слова
- гласные и согласные в неизменяемых на письме приставках;
- разделительные ь и Ъ;
- мягкий знак после шипящих на конце имён существительных (*речь, рожь, мышь*);
- *соединительные о и е, в сложных словах (самолёт, вездеход)*
- *е и и в суффиксах имен существительных (ключик — ключика, замочек-замочка).*
- безударные падежные окончания имён существительных (кроме существительных на -мя, -ий, -ье, -ия, -ов, -ин);
- безударные падежные окончания имён прилагательных;
- раздельное написание предлогов с именами существительными;
- раздельное написание предлогов с личными местоимениями;
- раздельное написание частицы не с глаголами;
- мягкий знак после шипящих на конце глаголов во 2-м лице единственного числа (*читаешь, учишь*);
- мягкий знак в глаголах в сочетании -ться;
- *безударные личные окончания глаголов;*
- раздельное написание предлогов с другими словами;
- знаки препинания в конце предложения: точка, вопросительный и восклицательные знаки;
- знаки препинания (запятая) в предложениях с однородными членами;
- *запятая при обращении в предложениях;*
- *запятая между частями в сложном предложении.*

Развитие речи. Осознание ситуации общения: с какой целью, с кем и где происходит общение?

Практическое овладение диалогической формой речи. Выражение собственного мнения, его аргументация с учётом ситуации общения. Овладение умениями ведения разговора (начать, поддержать, закончить разговор, привлечь внимание и т.п.)

Тематическое планирование с определением основных видов учебной деятельности обучающихся

Русский язык (50 ч) 1 класс

<i>Тематическое планирование</i>	<i>Характеристика деятельности учащихся</i>
Наша речь (2 ч)	
<p>Знакомство с учебником. Язык и речь, их значение в жизни людей. Виды речи (общее представление). Речь устная и речь письменная (общее представление) Русский язык — родной язык русского народа. *Слова с непроверяемым написанием: <i>язык, русский язык</i></p>	<p>Высказываться о значении языка и речи в жизни людей, о великом достоянии русского народа — русском языке, проявлять уважение к языкам других народов.</p> <p>Приобретать опыт в различении устной и письменной речи.</p> <p>Оценивать результаты выполненного задания: «Проверь себя»</p>
Текст, предложение, диалог ² (3 ч)	
<p>Текст (общее представление). Смысловая связь предложений в тексте. Заголовок текста.</p>	<p>Различать текст и предложение.</p> <p>Подбирать заголовок к тексту.</p> <p>Составлять текст из деформированных предложений.</p> <p>Составлять небольшие тексты по рисунку, на заданную тему, по данному началу и концу.</p> <p>Находить информацию (текстовую, графическую, изобразительную) в учебнике, анализировать её содержание. Отличать предложение от группы слов, не составляющих</p>

²Работа над текстом и предложением продолжается при изучении всех разделов курса.

<p>Предложение как группа слов, выражающая законченную мысль.</p> <p>Выделение предложения из речи.</p> <p>Установление связи слов в предложении.</p> <p>Диалог.</p> <p>Знаки препинания в конце предложения (точка, вопросительный, восклицательный знаки)</p>	<p>предложение.</p> <p>Выделять предложения из речи. Определять границы предложения в деформированном тексте, выбирать знак препинания в конце предложения. Соблюдать в устной речи интонацию конца предложения.</p> <p>Сравнивать схемы предложений, соотносить схему и предложение.</p> <p>Приобретать опыт в составлении предложения по рисунку и заданной схеме.</p> <p>Различать диалог. Сотрудничать с одноклассниками при выполнении учебной задачи: распределять роли при чтении диалога. Выразительно читать текст по ролям.</p> <p>Употреблять заглавную букву в начале предложения и точку в конце предложения.</p> <p>Писать слова в предложении отдельно.</p> <p>Наблюдать над постановкой тире (—) в диалогической речи. Оценивать результаты выполненного задания «Проверь себя» по учебнику и электронному приложению к учебнику</p>
<p>Слова, слова, слова ... ³ (4 ч)</p>	
<p>Слово. Роль слов в речи.</p> <p>Слова-названия предметов и явлений, слова-названия признаков предметов, слова-названия действий предметов.</p> <p>Тематические группы слов.</p> <p>Вежливые слова.</p> <p>Слова однозначные и многозначные (общее</p>	<p>Определять количество слов в предложении, вычленять слова из предложения.</p> <p>Различать предмет (действие, признак) и слово, называющее предмет (признак предмета, действие предмета).</p> <p>Приобретать опыт в различении слов-названий предметов, признаков предметов, действий предметов по лексическому значению и вопросу.</p> <p>Классифицировать и объединять слова по значению (люди, животные, растения и др.) в тематические группы.</p>

³Работа над словом продолжается при изучении всех разделов курса

<p>представление).</p> <p>Слова, близкие и противоположные по значению.</p> <p>Словари учебника: толковый, близких и противоположных по значению слов.</p> <p>Воспитание чувства личной ответственности за своё поведение на основе содержания текстов учебника.</p> <p>Развитие познавательного интереса к происхождению слов.</p> <p>*Слова с непроверяемым написанием: <i>ворона, воробей, пенал, карандаш</i>.</p> <p><i>Развитие речи.</i> Составление текста по рисунку и опорным словам</p>	<p>Использовать в речи «вежливые слова».</p> <p>Наблюдать над употреблением однозначных и многозначных слов, а также слов, близких и противоположных по значению в речи, приобретать опыт в их различении.</p> <p>Работать со словарями учебника: толковым и близких и противоположных по значению слов, находить в них нужную информацию о слове.</p> <p>Работать со страничкой для любознательных. Наблюдать над этимологией слов <i>пенал, здравствуйте, благодарю</i>.</p> <p>Выполнять тестовые задания электронного приложения к учебнику.</p> <p>Оценивать результаты выполненного задания «Проверь себя» по учебнику и электронному приложению к учебнику.</p> <p>Составлять текст по рисунку и опорным словам</p>
<p>Слово и слог. Ударение (6 ч)</p>	
<p>Слово и слог (2 ч)</p> <p>Слог как минимальная произносительная единица (общее представление).</p> <p>Деление слов на слоги.</p> <p>*Слова с непроверяемым написанием: <i>лисица (лисичка)</i>.</p>	<p>Различать слово и слог.</p> <p>Наблюдать над слоговой структурой различных слов.</p> <p>Определять количество в слове слогов.</p> <p>Находить новые способы определения слогов в слове через проведение лингвистического опыта со словом.</p> <p>Анализировать модели слов, сопоставлять их по количеству слогов и находить слова по</p>

<p>Перенос слов (2 ч)</p> <p>Правила переноса слов (первое представление): <i>стра-на, уро-ки</i>.</p> <p><i>Развитие речи.</i> Наблюдение над словом как средством создания словесно-художественного образа.</p> <p>Развитие творческого воображения через создание сравнительных образов.</p>	<p>данным моделям.</p> <p>Анализировать слоги относительно количества в них гласных и согласных звуков.</p> <p>Классифицировать слова по количеству в них слогов.</p> <p>Составлять слова из слогов.</p> <p>Самостоятельно подбирать примеры слов с заданным количеством слогов.</p> <p>Оценивать результаты выполненного задания «Проверь себя» по учебнику и электронному приложению к учебнику.</p> <p>Сравнивать слова по возможности переноса слов с одной строки на другую (<i>крот, улей, зима</i>).</p> <p>Определять путём наблюдения способы переноса слов с одной строки на другую (<i>ва-силёк, васи-лёк</i>).</p> <p>Переносить слова по слогам.</p> <p>Находить в предложениях сравнения, осознавать, с какой целью они использованы авторами.</p> <p>Развивать творческое воображение, подбирая свои примеры сравнений.</p> <p>Оценивать результаты выполненного задания «Проверь себя» по учебнику и электронному приложению к учебнику.</p> <p>Наблюдать над ролью словесного ударения в слове, осознавать его значимость в речи.</p> <p>Определять ударение в слове, находить наиболее рациональные способы определения</p>
---	---

<p>Ударение (общее представление) (2 ч)</p> <p>Способы выделения ударения.</p> <p>Словообразующая роль ударения. Зависимость значения слова от ударения.</p> <p>Графическое обозначение ударения.</p> <p>Слогоударные модели слов.</p> <p>Произношение звуков и сочетаний звуков в соответствии с нормами современного русского литературного языка.</p> <p>Знакомство с орфоэпическим словарём.</p> <p>*Слова с непроверяемым написанием: <i>сорока, собака.</i></p> <p><i>Развитиеречи.</i> Коллективное составление содержания основной части сказки.</p>	<p>ударения в слове.</p> <p>Наблюдать изменение значения слова в зависимости от ударения (<i>замок и замоk</i>).</p> <p>Различать ударные и безударные слоги.</p> <p>Сравнивать модели слогаударной структуры слова и подбирать к ним слова.</p> <p>Составлять простейшие слогаударные модели слов.</p> <p>Произносить слова в соответствии с нормами литературного произношения и оценивать с этой точки зрения произнесённое слово.</p> <p>Работать с орфоэпическим словарём, находить в нём нужную информацию о произношении слова.</p> <p>Оценивать результаты выполненного задания «Проверь себя» по учебнику и электронному приложению к учебнику.</p> <p>Составлять сказку по её данному началу и заключительной части и рисункам к сказке.</p>
<p>Звуки и буквы (34 ч)</p>	
<p>Звуки и буквы (2 ч)</p> <p>Смыслоразличительная роль звуков и букв в слове.</p> <p>Условные звуковые обозначения слов.</p> <p>*Слова с непроверяемым написанием: <i>пальто, весело.</i></p>	<p>Различать звуки и буквы.</p> <p>Наблюдать над образованием звуков речи на основе проведения лингвистического опыта.</p> <p>Осуществлять знаково-символические действия при моделировании звуков.</p>

Развитие речи. Наблюдение над изобразительными возможностями языка.

Русский алфавит, или Азбука(2 ч)

Значение алфавита.

Знание алфавита: правильное называние букв, их последовательность.

Использование алфавита при работе со словарями.

*Слова с непроверяемым написанием: *хорошо, учитель, ученик, ученица.*

Распознавать условные обозначения звуков речи.

Сопоставлять звуковое и буквенное обозначения слова.

Работа со страничкой для любознательных. Знакомство с принятыми в русском языке обозначениями звуков.

Оценивать результаты выполненного задания «Проверь себя» по учебнику и электронному приложению к учебнику.

Наблюдать над образностью русских слов, звучание которых передаёт звуки природы.

Высказываться о значимости изучения алфавита.

Правильно называть буквы в алфавитном порядке. Работать с памяткой «Алфавит» в учебнике.

Классифицировать буквы по сходству в их названии, по характеристике звука, который они называют.

Располагать заданные слова в алфавитном порядке.

Применять знание алфавита при пользовании словарями.

Осуществлять сотрудничество в парах при выполнении учебных задач.

Работа со страничкой для любознательных. Знакомство с этимологией слов алфавит и азбука.

Оценивать результаты выполненного задания «Проверь себя» по учебнику и

<p>Гласные звуки (3 ч)</p> <p>Буквы, обозначающие гласные звуки.</p> <p>Смыслоразличительная роль гласных звуков и букв, обозначающих гласные звуки (<i>сон—сын</i>).</p> <p>Буквы е, ё, ю, я и их функции в слове.</p> <p>Слова с буквой э.</p> <p>*Слово с непроверяемым написанием: <i>деревня</i>.</p> <p><i>Развитие речи.</i> Составление развёрнутого ответа на вопрос.</p> <p>Ударные и безударные гласные звуки (5 ч)</p> <p>Произношение ударного гласного звука в слове и его обозначение буквой на письме.</p> <p>Произношение безударного гласного звука в слове и его обозначение буквой на письме.</p> <p>Особенности проверяемых и проверочных слов. Правило обозначения буквой безударного гласного звука в двусложных словах.</p>	<p>электронному приложению к учебнику.</p> <p>Различать в слове гласные звуки по их признакам.</p> <p>Правильно произносить гласные звуки.</p> <p>Различать гласные звуки и буквы, обозначающие гласные звуки.</p> <p>Работать с форзацем учебника «Чудо-городок звуков» и «Чудо-городок букв», а также с памяткой в учебнике «Гласные звуки и буквы».</p> <p>Определять «работу» букв, обозначающих гласные звуки в слове.</p> <p>Соотносить количество звуков и букв в таких словах, как <i>клён, ёлка, мяч, маяк</i>.</p> <p>Объяснять причины расхождения количества звуков и букв в слове.</p> <p>Анализировать слова с целью выделения в них гласных звуков, одинаковых гласных звуков и др..</p> <p>Наблюдать над способами пополнения словарного запаса русского языка.</p> <p>Находить незнакомые слова и определять их значение по толковому словарю.</p> <p>Составление развёрнутого ответа на вопрос по содержанию сказки Г.Х. Андерсена «Дюймовочка».</p> <p>Определять качественную характеристику гласного звука: гласный ударный или безударный.</p> <p>Знакомиться с памяткой: «Как определить в слове ударный и безударный гласные</p>
---	--

Способы проверки написания буквы, обозначающей безударный гласный звук (изменение формы слова).

Написание слов с непроверяемой буквой безударного гласного звука (*ворона, сорока* и др.).

Работа с орфографическим словарём.

Проверочный диктант.

*Слова с непроверяемым написанием: *заяц, петух, корова, молоко*.

Развитие речи. Составление устного рассказа по рисунку и опорным словам.

Согласные звуки (3 ч)

Буквы, обозначающие согласные звуки.

Смыслоразличительная роль согласных звуков и букв, обозначающих согласные звуки (*точка — бочка*).

Слова с удвоенными согласными.

звуки». Использовать приём планирования учебных действий: определять с опорой на заданный алгоритм безударный и ударный гласные звуки в слове.

Находить в двусложных словах букву безударного гласного звука, написание которой надо проверять.

Различать проверочное и проверяемое слова.

Использовать приём планирования учебных действий при подборе проверочного слова путём изменения формы слова (*слоны — слон, трава — травы*).

Писать двусложные слова с безударным гласным и объяснять их правописание.

Запоминать написание непроверяемой буквы безударного гласного звука в словах, предусмотренных программой 1 класса.

Работать с орфографическим словарём учебника, находить в нём информацию о правописании слова.

Оценивать результаты выполненного задания «Проверь себя» по учебнику и электронному приложению к учебнику.

Составлять устный рассказ по рисунку и опорным словам.

Различать в слове согласные звуки по их признакам.

Наблюдать над образованием согласных звуков и правильно их произносить.

<p>Буквы Й и И</p> <p>Слова со звуком [й'] и буквой «и краткое».</p> <p>*Слова с непроверяемым написанием: <i>класс, классный, дежурный</i>.</p> <p>Твёрдые и мягкие согласные звуки (3 ч)</p> <p>Согласные парные и непарные по твёрдости-мягкости.</p> <p>Буквы для обозначения твёрдых и мягких согласных звуков.</p> <p>Обозначение мягкости согласных звуков на письме буквами и, е, ё, ю, ь.</p> <p>*Слово с непроверяемым написанием: <i>ребята</i>.</p> <p>Формирование на основе содержания текстов учебника гражданской гуманистической позиции — сохранять мир в своей стране и во всём мире.</p>	<p>Определять согласный звук в слове и вне слова.</p> <p>Различать согласные звуки и буквы, обозначающие согласные звуки.</p> <p>Дифференцировать гласные и согласные звуки.</p> <p>Определять «работу» букв, обозначающих согласные звуки в слове.</p> <p>Наблюдать над написанием и произношением слов с удвоенными согласными и определять способ переноса слов с удвоенными согласными (<i>ван-на, кас-са</i>).</p> <p>Различать согласный звук [й'] и гласный звук [и].</p> <p>Составлять слова из слогов, в одном из которых есть звук [й'].</p> <p>Определять путём наблюдения способы переноса слов с буквой «и краткое» (<i>май-ка</i>).</p> <p>Накапливать опыт в переносе слов с буквой «и краткое» (<i>чай-ка</i>) и с удвоенными согласными (<i>ван-на</i>).</p> <p>Оценивать результаты выполненного задания «Проверь себя» по учебнику и электронному приложению к учебнику.</p> <p>Различать в слове и вне слова мягкие и твёрдые, парные и непарные согласные звуки.</p> <p>Работать с графической информацией, анализировать таблицу, получать новые сведения о согласных звуках. Работа с форзацем учебника «Чудо-городок звуков» и «Чудо-городок букв».</p> <p>Определять и правильно произносить мягкие и твёрдые согласные звуки.</p> <p>Дифференцировать согласные звуки и буквы, обозначающие твёрдые и мягкие</p>
--	--

<p>Мягкий знак как показатель мягкости согласного звука (3 ч)</p> <p>Использование на письме мягкого знака как показателя мягкости предшествующего согласного звука в конце слова и в середине слова перед согласным (<i>день, коньки</i>).</p>	<p>согласные звуки.</p> <p>Распознавать модели условных обозначений твёрдых и мягких согласных [м], [м’].</p> <p>Определять «работу» букв и, е, ё, ю, ь после согласных в слове.</p> <p>Объяснять, как обозначена на письме твёрдость — мягкость согласного звука.</p> <p>Использовать приёмы осмысленного чтения при работе с текстами.</p> <p>Оценивать результаты выполненного задания «Проверь себя» по учебнику и электронному приложению к учебнику.</p>
<p>Формирование нравственных представлений о качествах и свойствах личности.</p>	<p>Соотносить количество звуков и букв в таких словах, как <i>конь, день, деньки</i>.</p> <p>Объяснять причины расхождения звуков и букв в этих словах.</p> <p>Подбирать примеры слов с мягким знаком (<i>ь</i>).</p> <p>Определять путём наблюдения способы переноса слов с мягким знаком (<i>ь</i>) в середине слова.</p> <p>Накапливать опыт в переносе слов с мягким знаком (<i>паль-цы, паль-то</i>).</p>
<p><i>Развитие речи.</i> Восстановление текста с нарушенным порядком предложений.</p>	<p>Обозначать мягкость согласного звука мягким знаком в конце слова и в середине слова перед согласным (<i>день, коньки</i>).</p> <p>Обсуждать (на основе текста) состояние внешнего облика ученика.</p>
<p>Согласные звонкие и глухие (5 ч)</p> <p>Звонкие и глухие согласные звуки на конце слова.</p>	<p>Осознавать (на основе текста) нравственные нормы (вежливость, жадность, доброта и др.), понимать важность таких качеств человека, как взаимовыручка, взаимопомощь.</p> <p>Оценивать результаты выполненного задания «Проверь себя» по учебнику и</p>

Произношение парного по глухости-звонкости согласного звука на конце слова и его обозначение буквой на письме.

Правило обозначения буквой парного по глухости-звонкости согласного звука на конце слова в двусложных словах. Особенности проверяемых и проверочных слов.

электронному приложению к учебнику.

Восстанавливать текст с нарушенным порядком предложений, определять последовательность повествования с опорой на рисунок, составлять текст из предложений.

Различать в слове и вне слова звонкие и глухие (парные и непарные) согласные звуки.

Работать со страничкой для любознательных. Проводить лингвистический опыт с целью выделения в языке парных по глухости-звонкости согласных звуков.

Определять и правильно произносить звонкие и глухие согласные звуки. Работать с форзацем учебника «Чудо-городок звуков» и «Чудо-городок букв» и с памяткой «Согласные звуки русского языка» в учебнике.

Дифференцировать звонкие и глухие согласные звуки.

Сотрудничать в парах при работе со знаковой информацией форзаца учебника.

Работа со страничкой для любознательных. Знакомство с происхождением слова *тетрадь*.

Определять на слух парный по глухости-звонкости согласный звук на конце слова.

Соотносить произношение и написание парного звонкого согласного звука на конце слова.

Находить в двусложных словах букву парного согласного звука, написание которой

Способы проверки написания буквы, обозначающей парный по глухости-звонкости согласный звук (изменение формы слова).

Проверочный диктант.

*Слова с непроверяемым написанием: *тетрадь, медведь*.

Развитиеречи. Выполнение текстовых заданий (определение темы и главной мысли, подбор заголовка, выбор предложений, которыми можно подписать рисунки).

Шипящие согласные звуки (5 ч)

Буквы шипящих согласных звуков:

непарных твёрдых ш, ж;

непарных мягких ч, щ.

*Слова с непроверяемым написанием: *работа (работать)*.

надо проверять.

Различать проверочное и проверяемое слова.

Планировать учебные действия при подборе проверочного слова путём изменения формы слова.

Подбирать проверочное слово путём изменения формы слова (*дуб — дубы, снег — снега*).

Писать двусложные слова с парным по глухости-звонкости согласным звуком на конце, объяснять их правописание.

Определять тему и главную мысль, подбирать заголовок, выбирать и записывать предложения, которыми можно подписать рисунки.

Высказываться о бережном отношении к природе и всему живому на земле.

Оценивать результаты выполненного задания «Проверь себя» по учебнику и электронному приложению к учебнику.

<p>Проект «Скороговорки». Составление сборника «Весёлые скороговорки».</p> <p>Буквосочетания ЧК, ЧН, ЧТ.</p> <p>Правило правописания сочетаний чк, чн, чт, нч.</p> <p>*Слово с непроверяемым написанием: <i>девочка</i>.</p> <p><i>Развитие речи.</i> Наблюдение над изобразительными возможностями языка.</p> <p>Буквосочетания ЖИ—ШИ, ЧА—ЩА, ЧУ—ЩУ.</p> <p>Правило правописания сочетаний жи—ши, ча—ща,</p>	<p>Различать шипящие согласные звуки в слове и вне слова.</p> <p>Дифференцировать непарные мягкие и непарные твёрдые согласные звуки.</p> <p>Правильно произносить шипящие согласные звуки.</p> <p>Работать со страничками для любознательных: знакомство с происхождением названий <i>шипящие звуки</i>, с этимологией слова <i>карандаш</i>.</p> <p>Создавать совместно со сверстниками и взрослыми (родными и др.) собственный информационный объект (по аналогии с данным). Участвовать в презентации своих проектов.</p> <p>Находить в словах сочетания чк, чн, чт, подбирать примеры слов с такими сочетаниями. Работать с форзацем учебника «Чудо-городок звуков» и «Чудо-городок букв».</p> <p>Произносить слова с сочетаниями чн, чт (<i>чтобы, скучно</i> и др.) в соответствии с нормами литературного произношения и оценивать с этой точки зрения произнесённое слово.</p> <p>Писать слова с сочетаниями чк, чн, чт.</p>
---	---

чу—щу.

*Слово с непроверяемым написанием: *машина*.

Проверочный диктант.

Развитиеречи. Воспроизведение по памяти содержания русской народной сказки «Лиса и Журавль».

Заглавная буква в словах (3 ч)

Заглавная буква в именах, фамилиях, отчествах, кличках животных, названиях городов и т.д. (общее представление).

Наблюдать над образностью слова (олицетворением), когда неодушевлённый предмет наделяется свойствами одушевлённого.

Оценивать результаты выполненного задания «Проверь себя» по учебнику и электронному приложению к учебнику.

Соотносить произношение ударных гласных в сочетаниях жи—ши, ча—ща, чу—щу и их обозначение буквами.

Находить в словах сочетания жи—ши, ча—ща, чу—щу, подбирать примеры слов с такими сочетаниями.

Работать со страничкой для любознательных. Знакомство со значением шипящих звуков [ж] и [ш] в древнерусском и современном русском языке.

Работать с форзацем учебника «Чудо-городок звуков» и «Чудо-городок букв».

Писать слова с сочетаниями жи—ши, ча—ща, чу—щу.

Оценивать результаты выполненного задания «Проверь себя» по учебнику и электронному приложению к учебнику.

Вспомнить по рисунку и по памяти содержание сказки и передать её содержание.

<p><i>Развитие речи.</i> Составление ответов на вопросы; составление рассказа по рисунку.</p> <p>Правила вежливого обращения.</p> <p>Проект «Сказочная страничка» (в названиях сказок — изученные правила письма).</p>	<p>Анализировать таблицу с целью поиска сведений об именах собственных.</p> <p>Работать со страничкой для любознательных. Знакомство с происхождением названий некоторых русских городов.</p> <p>Находить информацию о названии своего города или посёлка (в процессе беседы со взрослыми).</p> <p>Писать имена собственные с заглавной буквы, объяснять их написание. Работать с форзацем учебника «Чудо-городок звуков» и «Чудо-городок букв». Составлять ответы на вопросы, составлять рассказ по рисунку. Использовать в общении правила и принятые нормы вежливого обращения друг к другу по имени, по имени и отчеству. Оценивать результаты выполненного задания «Проверь себя» по учебнику и электронному приложению к учебнику. Создавать собственную иллюстративную и текстовую информацию о любимой сказке. Участвовать в её презентации.</p>
<p>Повторение (1ч.)</p>	

2 класс

<i>Тематическое планирование</i>	<i>Характеристика видов деятельности</i>
Наша речь 3 ч	
<p>Знакомство с учебником.</p> <p>Виды речи (устная, письменная, речь про себя), значение речи в жизни людей. Язык как средство общения. Родной язык. Роль русского языка как</p>	<p>Принимать и сохранять учебную задачу урока. Осуществлять решение учебной задачи под руководством учителя.</p> <p>Рассуждать о значении языка и речи в жизни людей, о роли русского языка в жизни и общении.</p>

<p>национального языка русского народа, как государственного языка Российской Федерации и языка межнационального общения.</p> <p>Словарь: речь, устная речь, письменная речь, речь про себя.</p>	<p>Различать устную, письменную речь и речь про себя, осознавать значимость каждого вида речи в жизни людей, в учебной деятельности. Наблюдать за речью окружающих людей и осознавать значимость русского языка как государственного языка Российской Федерации и языка межнационального общения. Высказывать собственное мнение.</p> <p>Выполнять алгоритм правила списывания и оценивать себя.</p> <p>Оценивать результаты своей деятельности</p>
<p>Наша речь. Что можно сказать о человеке по его речи? Характеристика человека по его речи. Требования к собственной речи и речи окружающих тебя людей. Соблюдать в речи правила речевого этикета, оценивать свою речь на предмет её вежливости и доброжелательности Словарь: <i>здравствуй (здравствуйте)</i></p>	<p>Принимать и сохранять учебную задачу урока. Осуществлять решение учебной задачи под руководством учителя.</p> <p>Анализировать чужую речь людей (при анализе текстов), наблюдать по речи принадлежность человека к той или иной трудовой деятельности, характер человека и его отношение к окружающим, определять вежливую, уважительную речь.</p> <p>Наблюдать за особенностями собственной речи и оценивать её. Развивать навык смыслового и выразительного чтения.</p> <p>Оценивать результаты своей деятельности (1-3 задания «Проверь себя» по учебнику)</p>
<p>Диалог и монолог. Речь диалогическая и монологическая. Развивать познавательный интерес к происхождению слов. Словарь: диалог, монолог (диалогическая, монологическая речь), реплика; <i>прощай, прощайте</i></p>	<p>Принимать и сохранять учебную задачу урока. Осуществлять решение учебной задачи под руководством учителя.</p> <p>Отличать диалогическую речь от монологической, осознавать их значение в жизни людей. Работать со страничкой для любознательных, познакомиться с этимологией слов <i>диалог</i> и <i>монолог</i>.</p> <p>Развивать навык смыслового и выразительного чтения при чтении диалога и монолога, определение роли вежливых слов в речи.</p> <p>Использовать в речи диалог и монолог, участвовать в учебном диалоге.</p> <p>Составлять по рисункам диалог и монолог.</p> <p>Оценивать результаты своей деятельности (4-е задание «Проверь себя» по учебнику)</p>
<p>Текст (4 час.)</p>	
<p>Текст. Что такое текст. Признаки текста: целостность, связность, законченность. Тема текста. Заглавие. Словарь: текст, заглавие, тема (текста).</p>	<p>Принимать и сохранять учебную задачу урока. Осуществлять решение учебной задачи под руководством учителя.</p> <p>Отличать текст от других записей по его признакам. Определять тему текста, подбирать к нему заголовок.</p> <p>Выбирать из набора предложений те, что могут составить текст на заданную тему.</p> <p>Составлять текст из деформированных предложений. Составлять текст по теме, заключённой в предложении (<i>Сентябрь без плодов не бывает</i>)</p>

	<p>Осмысленно читать текст. Оценивать результаты своей деятельности (4-е задание «Проверь себя» по учебнику)</p>
<p>Текст. Главная мысль текста.</p> <p>Словарь: главная мысль (текста), <i>сентябрь, (сентябрьский)</i></p>	<p>Принимать и сохранять учебную задачу урока. Осуществлять решение учебной задачи под руководством учителя. Осмысленно читать текст. Определять тему и главную мысль текста, находить в тексте предложение ,в котором заключена главная мысль текста. Соотносить заголовок и текст, анализировать заголовок относительно того, что в нём отражено: тема или главная мысль текста. Выбирать ту часть текста, которая соответствует заданной коммуникативной задаче (теме). Определять, по тематическим группам слов (по набору предложений), из каких текстов они взяты: из одного или разных. Составлять текст о своей малой родине. Оценивать результаты своей деятельности (2,4—е задания «Проверь себя» по учебнику).</p>
<p>Текст. Части текста. Построение текста: вступление, основная часть, заключение.</p> <p><i>Развитие речи.</i> Составление нового текста на основе данного .</p> <p>Словарь: части текста: : вступление, основная часть, заключение.</p>	<p>Принимать и сохранять учебную задачу урока. Осуществлять решение учебной задачи под руководством учителя. Определять тему и главную мысль текста, соотносить заголовок и текст. Выделять части текста и обосновывать правильность их выделения, запоминать названия частей текста. Выбирать ту часть текста, который соответствует заданной коммуникативной задаче. Соотносить части текста и рисунки к ним, дополнять содержание 2-3 частей данного текста , используя опорные слова и рисунки. Передавать устно содержание составленного текста. Оценивать результаты своей деятельности (1, 3 задания «Проверь себя» по учебнику).</p>
<p>Предложение (12 час.)</p>	
<p>Предложение как единица речи, его назначение и признаки законченность мысли, связь слов в предложении, интонация конца предложения. Значение предложений, различных по цели высказывания (без терминологии) : первое представление..</p>	<p>Принимать и сохранять учебную задачу урока. Осуществлять решение учебной задачи под руководством учителя. Отличать предложение от группы слов, не составляющих предложение. Определять количество слов в различных предложениях и писать слова отдельно в предложении, в котором более одного слова. Употреблять заглавную букву в начале предложения и необходимый знак препинания в конце предложения. Определять границы</p>

<p>Знаки препинания конца предложения (точка, вопросительный, восклицательный знаки).</p> <p>Словарь: предложение, знаки препинания, точка, вопросительный, восклицательный знаки; <i>родина</i></p>	<p>предложения в деформированном тексте. Наблюдать над значением предложений, различных по цели высказывания (без терминологии), обосновывать употребление знаков конца предложения. Составлять предложение-ответ на вопрос вопросительного предложения. Осознавать значение слова «родина». Оценивать результаты своей деятельности</p>
<p>Предложение. Связь слов в предложении.</p> <p>Знаки препинания конца предложений (точка, вопросительный, восклицательный знаки).</p> <p>Словарь: <i>скоро, быстро; ветер, ветерок.</i></p>	<p>Принимать и сохранять учебную задачу урока. Осуществлять решение учебной задачи под руководством учителя. Определять границы предложения в деформированном тексте и в тексте, предложенном учителем на слух. Выбирать знак для обозначения конца предложения и обосновывать его выбор. Осознавать связь слов в предложении. Составлять предложения из слов, объединяя их по смыслу, и располагая слова в предложении в соответствии с данной схемой предложения. Составлять предложения из слов, данных в начальной форме и добавляя новые слова. Оценивать результаты своей деятельности</p>
<p>Предложение. Логическое (смысловое) ударение в предложении.</p> <p><i>Развитие речи:</i> составление ответов на вопросы, составление продолжения текста.</p> <p>Словарь: логическое ударение.</p>	<p>Принимать и сохранять учебную задачу урока. Осуществлять решение учебной задачи под руководством учителя. Наблюдать над логическим ударением в предложении, осознавать его значимость. Соблюдать в устной речи логическое (смысловое) ударение и интонацию конца предложения. Составлять ответы на вопросы. Соотносить название произведения и автора. Составлять из слов предложения, записывать их, определять, составляют ли предложения текст, придумывать продолжение текста. Оценивать результаты своей деятельности (1, 2 задания «Проверь себя» по учебнику на стр. 40)).</p>
<p>Члены предложения. Главные члены предложения (основа предложения). Значимость главных членов в предложении.</p> <p>Словарь: члены предложения, главные члены</p>	<p>Принимать и сохранять учебную задачу урока. Осуществлять решение учебной задачи под руководством учителя. Различать понятия: слово, предложение, член предложения, главные члены предложения. Осознавать главные члены как основу предложения, находить главные члены (основу) предложения. Составлять ответы на вопросы</p>

предложения, основа предложения.	Оценивать результаты своей деятельности
Члены предложения. Второстепенные члены предложения. Значимость второстепенных членов в предложении. Словарь: второстепенные члены предложения, <i>рисунок, рисовать</i> .	Принимать и сохранять учебную задачу урока. Осуществлять решение учебной задачи под руководством учителя. Различать главные и второстепенные члены предложения, находить второстепенные члены предложения (без их дифференциации), осознавать их значимость в предложении. Оценивать результаты своей деятельности.
Подлежащее и сказуемое – главные члены предложения. Словарь: подлежащее, сказуемое.	Принимать и сохранять учебную задачу урока. Осуществлять решение учебной задачи под руководством учителя. Осознавать признаки подлежащего и сказуемого, различать подлежащее и сказуемое, соотносить подлежащее и сказуемое с основой предложения. Находить подлежащее и сказуемое в предложении. Оценивать результаты своей деятельности
Подлежащее и сказуемое – главные члены предложения.	Принимать и сохранять учебную задачу урока. Осуществлять решение учебной задачи под руководством учителя. Работать со схемой (стр.34), определять по ней алгоритм нахождения подлежащего и сказуемого в предложении, составлять на эту тему высказывание. Находить главные члены предложения, обосновывать правильность их выделения. Оценивать результаты своей деятельности (3,4 задания «Проверь себя» по учебнику на стр. 40).
Распространённые и нераспространённые предложения. Словарь: распространённые и нераспространённые предложения.	Принимать и сохранять учебную задачу урока. Осуществлять решение учебной задачи под руководством учителя. Определять признаки распространённого и нераспространённого предложения, различать эти предложения, находить данные предложения. Составлять нераспространённое предложение по данному подлежащему, сказуемому, распространять нераспространённое предложение второстепенными членами. Оценивать результаты своей деятельности (5 задание «Проверь себя» по учебнику на стр. 40).
Связь слов в предложении. Словарь: <i>яблоко. яблоня</i>	Принимать и сохранять учебную задачу урока. Осуществлять решение учебной задачи под руководством учителя. Устанавливать при помощи вопросов связь слов между членами предложения, выделять пары слов, связанных по смыслу. Составлять предложение из деформированных слов по заданному алгоритму. Находить предложение среди других

	<p>предложений по заданной схеме (модели) предложения . Составлять предложения по заданной теме (упр. 45)</p> <p>Оценивать результаты своей деятельности (3 задание «Проверь себя» по учебнику на стр. 40).</p>
<p><i>Развитие речи.</i></p> <p>Коллективное составление рассказа по репродукции картины И. С. Остроухова «Золотая осень».</p> <p>Формирование чувства прекрасного в процессе анализа репродукции пейзажной картины художника И.С.Остроухова (в «Картинной галерее» учебника.</p>	<p>Принимать и сохранять учебную задачу урока. Осуществлять решение учебной задачи под руководством учителя.</p> <p>Устанавливать при помощи вопросов связь слов между членами предложения, выделять пары слов, связанных по смыслу.</p> <p>Рассматривать репродукцию картины И. С. Остроухова «Золотая осень».в «Картинной галерее» учебника.</p> <p>Составлять рассказ по репродукции картины И. С. Остроухова «Золотая осень», используя данное начало и опорные слова.</p> <p>Оценивать результаты своей деятельности.</p>
<p>Контрольная работа № 1 по теме: «Перенос слов».</p>	<p>Принимать и сохранять учебную задачу урока. Осуществлять решение учебной задачи под руководством учителя.</p> <p>Воспроизводить изученные синтаксические понятия и пользоваться ими в практической деятельности при выполнении учебных задач.</p> <p>Оценивать результаты своей деятельности («Проверь себя» по учебнику на стр. 40).</p>
<p>Слова, слова, слова... (18 час.)</p>	
<p>Слово и его значение</p> <p>Номинативная (назывная) функция слова. Понимание слова как единства звучания и значения.</p> <p>Толковый словарь русского языка.</p> <p><i>Развитие речи:</i> создавать в воображении яркие словесные образы, рисуемые авторами в пейзажных зарисовках.</p> <p>Словарь: лексическое значение слова, толковый</p>	<p>Принимать и сохранять учебную задачу урока. Осуществлять решение учебной задачи под руководством учителя.</p> <p>Различать предмет, слово как название этого предмета, лексическое значение этого слова.</p> <p>Определять лексическое значение слова по собственному опыту и по толковому словарю. Определять слово по его лексическому значению.</p> <p>Составлять предложения по рисунку, воссоздавать словесные картины по поэтическим строкам. Знакомиться с происхождением слов <i>лопух, лопата, лопухий</i>.</p> <p>Пользоваться словарями по указанию учителя.</p> <p>Оценивать результаты своей деятельности.(«Проверь себя»: 1-е задание по учебнику на стр. 75).</p>

словарь; <i>берёза (берёзка), лопата (лопатка)</i> .	
<p>Слово и его значение. Слово как общее название многих однородных предметов.</p> <p>Тематические группы слов.</p> <p>Словарь: ягода (ягодка)</p>	<p>Принимать и сохранять учебную задачу урока. Осуществлять решение учебной задачи под руководством учителя.</p> <p>Осознавать, что слово может быть названием многих однородных предметов. Соотносить слово и образное представление предмета, названного этим словом.</p> <p>Классифицировать слова по тематическим группам. Задумываться над этимологией слов, высказывать своё мнение относительно некоторых названий предметов.</p> <p>Оценивать результаты своей деятельности («Проверь себя»: 2-е задание по учебнику на стр. 75).</p>
<p>Слово и его значение. Однозначные и многозначные слова</p> <p>Словарь: однозначные слова, многозначные слова; <i>дорога (дорожка)</i>.</p>	<p>Принимать и сохранять учебную задачу урока. Осуществлять решение учебной задачи под руководством учителя.</p> <p>Осознавать различие между однозначными и многозначными словами. Опознавать многозначные слова среди других слов. Пользоваться толковым словарём при определении многозначных слов.</p> <p>Оценивать результаты своей деятельности «Проверь себя» по учебнику: 3-е задание на стр. 75).</p>
<p>Слово и его значение. Прямое и переносное значения слов.</p> <p><i>Развитие речи.</i> Наблюдение над переносным значением слов как средством создания словесно-художественных образов.</p> <p>Словарь: прямое значение слова, переносное значение слова.</p>	<p>Принимать и сохранять учебную задачу урока. Осуществлять решение учебной задачи под руководством учителя.</p> <p>Осознавать различие прямого и переносного значения слов. Опознавать слова, употреблённые в прямом и переносном значении. Составлять предложения, употребляя в них словосочетания, где даны слова в переносном и прямом значении.</p> <p>Создавать в воображении яркие словесные образы, рисуемые авторами в пейзажных зарисовках.</p> <p>Оценивать эстетическую сторону речевого высказывания</p> <p>Оценивать результаты своей деятельности («Проверь себя»: задание 4-е по учебнику на стр. 75).</p>
<p>Синонимы.</p> <p>Словарь синонимов русского языка.</p> <p>Словарь: синонимы; <i>осина (осинка)</i></p>	<p>Принимать и сохранять учебную задачу урока. Осуществлять решение учебной задачи под руководством учителя.</p> <p>Осознавать значение слов-синонимов. Распознавать синонимы среди других слов. Осознавать значимость у потребления синонимов в одном предложении (тексте).</p> <p>Подбирать синонимы с помощью словаря синонимов. Составлять предложения с синонимами.</p> <p>Работать со словарём синонимов по указанию учителя.</p>

	Оценивать результаты своей деятельности .
<p>Антонимы.</p> <p>Словарь антонимов русского языка</p> <p>Словарь: антонимы; <i>до свидания</i>.</p>	<p>Принимать и сохранять учебную задачу урока. Осуществлять решение учебной задачи под руководством учителя.</p> <p>Осознавать значение слов-антонимов. Распознавать антонимы среди других слов. Осознавать значимость у потребления антонимов в одном предложении (тексте).</p> <p>Подбирать антонимы с помощью словаря антонимов. Составлять предложения с антонимами.</p> <p>Работать со словарём антонимов по указанию учителя.</p> <p>Определять смысловое значение пословиц и соотносить их с определёнными жизненными ситуациями.</p> <p>Оценивать результаты своей деятельности.</p>
<p>Синонимы и антонимы (обобщение знаний)</p> <p>Проверочная работа по теме « Слово и его лексическое значение. Синонимы и антонимы».</p>	<p>Принимать и сохранять учебную задачу урока. Осуществлять решение учебной задачи под руководством учителя.</p> <p>Работать со страничкой для любознательных, знакомиться с этимологией слов синонимы и антонимы.</p> <p>Распознавать синонимы и антонимы, подбирать синонимы и антонимы к данным словам.</p> <p>Оценивать результаты своей деятельности («Проверь себя»: задания 5-6 по учебнику на стр. 76).</p>
<p><i>Развитиеречи</i>. Изложение текста по данным к нему вопросам.</p>	<p>Принимать и сохранять учебную задачу урока. Осуществлять решение учебной задачи под руководством учителя.</p> <p>Развивать навык смыслового чтения текста. Определять тему текста, подбирать к нему заголовок. Анализировать текст с точки зрения использования в нём языковых средств. Читать вопросы ,находить ответ на эти вопросы в тексте.</p> <p>Излагать письменно содержание текста по данным вопросам.</p> <p>Оценивать результаты своей деятельности .</p>
<p>Родственные слова. Общая часть родственных слов. Формирование умения выполнять логические действия: анализ, сравнение, сопоставление, обобщение.</p> <p>Словарь: родственные слова, общая часть родственных слов.</p>	<p>Принимать и сохранять учебную задачу урока. Осуществлять решение учебной задачи под руководством учителя.</p> <p>Осознавать значение термина «родственные слова», находить родственные слова среди других слов.</p> <p>Оценивать результаты своей деятельности .</p>
<p>Родственные слова и синонимы. Родственные слова и</p>	<p>Принимать и сохранять учебную задачу урока. Осуществлять решение учебной задачи</p>

<p>слова с омонимичными корнями. Однокоренные слова. Корень слова (первое представление) Словарь однокоренных слов. Словарь: однокоренные слова, корень слова.</p>	<p>под руководством учителя. Распознавать родственные слова, отличать родственные слова от синонимов и слов с омонимичными корнями. Осознавать значения терминов «однокоренные слова», «корень слова», находить однокоренные слова, выделять в них корень, работать со словарём однокоренных слов. Оценивать результаты своей деятельности .</p>
<p>Однокоренные слова. Корень слова. Единообразное написание корня в однокоренных словах Формирование умений выполнять логические действия: анализ, сравнение, обобщение. Словарь: <i>сахар (сахарный)</i></p>	<p>Принимать и сохранять учебную задачу урока. Осуществлять решение учебной задачи под руководством учителя. Распознавать однокоренные слова, выделять в них корень, обосновывать правильность определения однокоренных слов и корня в однокоренных словах, подбирать однокоренные слова. Группировать однокоренные слова с разными корнями. Наблюдать над единообразным написанием корня в однокоренных словах. Производить анализ, сравнение, обобщение при выделении в словах корня. Оценивать результаты своей деятельности</p>
<p>Однокоренные слова. Корень слова. (обобщение, систематизация знаний)</p>	<p>Принимать и сохранять учебную задачу урока. Осуществлять решение учебной задачи под руководством учителя. Находить однокоренные слова в тексте и среди других слов. Выделять корень в однокоренных словах, различать однокоренные слова и синонимы, однокоренные слова и слова с омонимичными корнями. Группировать однокоренные слова с разными корнями. Доказывать правильность выделения корня в однокоренных словах. Производить анализ, сравнение, обобщение при выделении в словах корня. Работать с памяткой «Как найти корень слова» Подбирать однокоренные слова к данному слову и выделять в них корень Оценивать результаты своей деятельности («Проверь себя»: задание 7-8 по учебнику на стр. 76).</p>
<p>Слог как минимальная произносительная единица. Слогообразующая роль гласных. Словарь: слог.</p>	<p>Принимать и сохранять учебную задачу урока. Осуществлять решение учебной задачи под руководством учителя. Делить слова на слоги. Определять количество в слове слогов, классифицировать слова по количеству в них слогов. Наблюдать над слогообразующей ролью гласных звуков. Оценивать результаты своей деятельности.</p>

<p>Ударение. Словесное и логическое (смысловое) ударение в предложении. Разноместность русского ударения. Словообразующая функция ударения</p> <p>Произношение звуков и сочетаний звуков в соответствии с нормами современного русского языка. Значимость употребления вежливых слов в речи. Словарь: ударение, ударный слог, <i>извините</i>.</p>	<p>Принимать и сохранять учебную задачу урока. Осуществлять решение учебной задачи под руководством учителя. Определять ударение в слове. Наблюдать за ролью словесного ударения. Различать ударные и безударные слоги. Наблюдать над <i>разноместностью</i> русского ударения. Составлять простейшие слогуударные модели слов. Находить слова по заданной модели. Сравнивать модели слогуударной структуры слова и подбирать к ним слова. Развивать навык правильного литературного произношения слов. Оценивать результаты своей деятельности.</p>
<p>Контрольный словарный диктант. Ударение. Смыслоразличительная роль ударения. <i>Подвижность русского ударения.</i></p> <p>Работа с орфоэпическим словарём</p> <p>Произношение звуков и сочетаний звуков в соответствии с нормами современного русского языка.</p> <p>Словарь: <i>капуста</i>.</p>	
<p>Перенос слов по слогам. Правила переноса части слова с одной строки на другую (якорь, уче-ник, коль-цо, суб-бота, чай-ка).</p> <p>Словарь: перенос слова; <i>жёлтый, посуда</i>.</p>	<p>Принимать и сохранять учебную задачу урока. Осуществлять решение учебной задачи под руководством учителя. Сравнивать слова по возможности переноса слов с одной строки на другую (крот, улей, зима) Переносить слова по слогам. Оценивать результаты своей деятельности («Проверь себя»: задание 9-10 по учебнику на стр. 76)</p>
<p>Контрольный диктант за I четверть</p>	<p>Принимать и сохранять в памяти учебную задачу урока. Осуществлять решение учебной задачи под руководством учителя. Записывать текст, используя изученные правила письма. Проверять написанное. Выполнять грамматические задания в соответствии с планируемыми результатами знаний по изученным темам системы языка. Оценивать результаты своей деятельности</p>

<p>Работа над ошибками.</p> <p><i>Развитие речи.</i> Составление рассказа по серии сюжетных рисунков, вопросам и опорным словам.</p> <p>Формирование чувства ответственности за «братьев наших меньших», попавших в беду, готовность прийти им на помощь (на основе нравственного содержания текстов учебника)</p>	<p>Принимать и сохранять учебную задачу урока. Осуществлять решение учебной задачи под руководством учителя.</p> <p>Составлять рассказ по серии сюжетных рисунков, вопросам и опорным словам.</p> <p>Оценивать результаты своей деятельности.</p>
<p>Звуки и буквы (59 ч.)</p>	
<p>Звуки и буквы</p> <p>Различие звуков и букв.</p> <p>Звуки и их обозначение буквами на письме.</p> <p>Условные звуковые обозначения слов.</p> <p>Замена звуковой модели слова буквенной и наоборот.</p> <p>Словарь: звуки, буквы; <i>октябрь</i></p>	<p>Принимать и сохранять учебную задачу урока. Осуществлять решение учебной задачи под руководством учителя.</p> <p>Различать звуки и буквы. Правильно произносить звуки и называть буквы, обозначенные этими звуками. Проводить частичный звуковой анализ слов. Осознавать смысловозначительную роль звуков и букв в слове. Распознавать условные обозначения звуков речи.</p> <p>Сопоставлять звуковое и буквенное обозначения слова.</p> <p>Наблюдать модели слов (звуковые и буквенные), анализировать их.</p> <p>Оценивать результаты своей деятельности («Проверь себя»: задание 1-3 по учебнику на стр. 88)</p>
<p><i>Русский алфавит, или Азбука (3ч)</i></p> <p>Алфавит. Значение алфавита. Знание алфавита: правильное название букв, знание их последовательности.</p> <p>Сведения из истории русского языка: о самой молодой букве ё в алфавите («Страничка для любознательных»).</p> <p>Словарь: алфавит, азбука; <i>алфавит.</i></p>	<p>Принимать и сохранять учебную задачу урока. Осуществлять решение учебной задачи под руководством учителя.</p> <p>Объяснять, где могут пригодиться знания об алфавите.</p> <p>Называть буквы правильно и располагать их в алфавитном порядке.</p> <p>Классифицировать буквы по сходству в их названии, по характеристике звука, который они обозначают.</p> <p>Определять положение заданной буквы в алфавите: ближе к концу, к середине, к началу, называть соседние буквы по отношению к заданной.</p> <p>Работа с памяткой «Алфавит».</p> <p>Работа со Страничкой для любознательных (знакомство со сведениями из истории русского языка: о самой молодой букве в алфавите –ё)</p> <p>Оценивать результаты своей деятельности («Проверь себя»: задание 4 по учебнику на стр. 88)</p>

<p>Алфавит. Использование алфавита при работе со словарями. Буквы: печатные и рукописные, прописные и заглавные.</p> <p>Сведения из истории русского языка: о прописных и строчных буквах и др. («Странички для любознательных»).</p> <p>Словарь: буквы: печатные и рукописные, прописные и заглавные; <i>ноябрь</i>.</p>	<p>Принимать и сохранять учебную задачу урока. Осуществлять решение учебной задачи под руководством учителя. Располагать в алфавитном порядке списки заданных слов. Использовать знания алфавита при работе со словарями. Сопоставлять случаи употребления заглавной (прописной) и строчной буквы в словах. .Работа со Страничкой для любознательных (знакомство со сведениями из истории русского языка: о прописных и строчных буквах .) Оценивать результаты своей деятельности («Проверь себя»: задание 5 по учебнику на стр. 88)</p>
<p>Алфавит Употребление прописной (заглавной) буквы.</p> <p><i>Развитиеречи</i>. Коллективное составление рассказа по репродукции картины.</p>	<p>Принимать и сохранять учебную задачу урока. Осуществлять решение учебной задачи под руководством учителя Сопоставлять случаи употребления заглавной (прописной) и строчной буквы в словах. Использовать правило написания имён собственных и первого слова в предложении. Составлять (под руководством учителя) рассказ по репродукции картины З. Е. Серебряковой «За обедом» и опорным словам. Оценивать результаты своей деятельности («Проверь себя»: задание 6-7 по учебнику на стр. 88)</p>
<p><i>Гласные звуки (2ч.)</i> Гласные звуки. Признаки гласного звука. Смыслоразличительная и слогообразующая роль гласных звуков. Буквы, обозначающие гласные звуки. Буквы для гласных звуков. Буквы е, ё, ю, я и их функции в слове: обозначают один гласный звук и указывают на мягкость предшествующего согласного звука на письме; обозначают в определённых позициях два звука — согласный звук [й'] и последующий гласный звук. Словарь: гласный звук; буква, обозначающая гласный звук;</p>	<p>Принимать и сохранять учебную задачу урока. Осуществлять решение учебной задачи под руководством учителя. Находить в слове гласные звуки. Объяснять особенности гласных звуков..Правильно произносить гласные звуки. Различать гласные звуки и буквы, обозначающие гласные звуки. Работа с Памяткой «Гласные звуки и буквы для их обозначения». Определять «работу» букв, обозначающих гласные звуки в слове. Соотносить количество звуков и букв в таких словах, как <i>клюв, юла, поют</i>. Оценивать результаты своей деятельности.</p>
<p>Гласные звуки Слова с буквой э.</p>	<p>Принимать и сохранять учебную задачу урока. Осуществлять решение учебной задачи под руководством учителя.Работа со Страничкой для любознательных. Знакомство со</p>

<p>Сведения об источниках пополнения словарного запаса русского языка.</p> <p>Формирование на основе нравственного содержания текстов учебника готовности оказывать помощи тем, кто в этом нуждается.</p> <p><i>Развитиеречи.</i> Работа с текстом. Запись ответов на вопросы к тексту.</p>	<p>сведениями из истории русского языка: о букве э.</p> <p>Наблюдать, из каких языков пришли в нашу речь слова.</p> <p>Работать с текстом. Определять тему и главную мысль текста. Подбирать к тексту заголовок. Составлять и записывать ответы на вопросы к тексту с опорой на рисунок и текст.</p> <p>Оценивать результаты своей деятельности («Проверь себя»: задание 1 по учебнику на стр. 111)</p>
<p><i>Правописание слов с безударным гласным звуком в корне.</i>(15ч.)</p> <p>Ударные и безударные гласные звуки</p> <p>Произношение ударного гласного звука в корне слова и его обозначение на письме.</p> <p>Произношение безударного гласного звука в корне слова и его обозначение на письме.</p> <p>Различие форм одного и того же слова и однокоренных слов</p> <p>Словарь: формы слова.</p>	<p>Принимать и сохранять учебную задачу урока. Осуществлять решение учебной задачи под руководством учителя</p> <p>Соотносить звуковой и буквенный состав слов (<i>роса, река</i>)</p> <p>Определять качественную характеристику гласного звука: гласный ударный или безударный.</p> <p>Различать однокоренные слова и формы одного и того же слова. Определять безударный гласный звук в слове и его место в слове. Соотносить звуковой и буквенный состав слов (<i>роса, грачи,, река</i>)</p> <p>Оценивать результаты своей деятельности.</p>
<p>Правило обозначения буквой безударного гласного звука.</p> <p>Особенности проверяемого и проверочного слов (для правила обозначения буквой безударного гласного звука).</p> <p>Единообразное написание гласных в корне форм одного и того же слова и в однокоренных словах.</p> <p>Словарь: проверочное и проверяемое слова.</p>	<p>Принимать и сохранять учебную задачу урока. Осуществлять решение учебной задачи под руководством учителя.</p> <p>Определять безударный гласный звук в слове и его место в слове (корне). Находить в двусложных словах букву безударного гласного звука, написание которой надо проверять. Устанавливать правило обозначения безударного гласного звука буквой и осознавать его. Наблюдать над единообразным написанием корня в однокоренных словах и в формах одного и того же слова.</p> <p>Различать проверочное и проверяемое слова.</p> <p>Подбирать проверочные слова путём изменения формы слова и подбора однокоренного слова (слоны-слон, слоник; трава- травы, травка).</p> <p>Оценивать результаты своей деятельности.</p>
<p>Способы проверки написания буквы, обозначающей безударный гласный звук в корне слова (изменение формы слова и подбор однокоренных слов с ударным</p>	<p>Принимать и сохранять учебную задачу урока. Осуществлять решение учебной задачи под руководством учителя.</p> <p>Устанавливать алгоритм проверки обозначения буквой безударного гласного звука .</p>

<p>гласным).</p> <p>Составлять сообщение на тему «Какими способами можно подобрать проверочное слово для слова с безударным гласным звуком в корне».</p> <p>Словарь: одежда.</p>	<p>Составлять сообщение на тему «Какими способами можно подобрать проверочное слово для слова с безударным гласным звуком в корне».</p> <p>Находить в словах букву безударного гласного звука, написание которой надо проверять. Подбирать проверочные слова путём изменения формы слова и подбора однокоренного слова (слоны-слон, слоник; трава- травы, травка). Обосновывать правильность написания слов с безударным гласным звуком.</p> <p>Оценивать результаты своей деятельности.</p>
<p>Контрольное списывание</p>	<p>Принимать и сохранять учебную задачу урока. Осуществлять решение учебной задачи под руководством учителя.</p> <p>Записывать текст , используя изученные правила письма. Проверять написанное.</p> <p>Выполнять грамматические задания в соответствии с планируемыми результатами знаний по изученным темам системы языка.</p> <p>Оценивать результаты своей деятельности.</p>
<p>Работа над ошибками.</p> <p>Словарный диктант (слова с непроверяемыми орфограммами)</p>	<p>Принимать и сохранять учебную задачу урока. Осуществлять решение учебной задачи под руководством учителя.</p> <p>Писать слова с непроверяемыми орфограммами, проверять написанное</p> <p>Оценивать результаты диктанта и грамматического задания и адекватно воспринимать оценку своей работы, осознавать причины успешности или неуспешности результатов выполненной контрольной работы.</p>
<p>Правописание слов с безударным гласным звуком в корне слова.</p> <p>Способы проверки написания буквы, обозначающей безударный гласный звук в корне слова.</p> <p>Единообразное написание гласных в корне форм одного и того же слова и в однокоренных словах.</p>	<p>Принимать и сохранять учебную задачу урока. Осуществлять решение учебной задачи под руководством учителя.</p> <p>Использовать правило при написании слов с безударным гласным в корне.</p> <p>Планировать учебные действия при решении орфографической задачи (обозначение буквой безударного гласного звука в слове), определять пути её решения, решать её в соответствии с изученным правилом.</p> <p>Объяснять правописание слова с безударным гласным в корне, пользуясь алгоритмом проверки написания.</p> <p>Оценивать результаты своей деятельности.</p>
<p>Правописание слов с безударным гласным звуком в корне слова.</p> <p>Способы проверки написания буквы, обозначающей безударный гласный звук в корне слова.</p> <p>Единообразное написание гласных в корне форм</p>	<p>Принимать и сохранять учебную задачу урока. Осуществлять решение учебной задачи под руководством учителя.</p> <p>Использовать правило при написании слов с безударным гласным в корне.</p> <p>Планировать учебные действия при решении орфографической задачи (обозначение буквой безударного гласного звука в слове), определять пути её решения, решать её в</p>

<p>одного и того же слова и в однокоренных словах Слова, в которых написание буквы е проверяется буквой ё (звезда- звёзды)</p> <p>Словарь: <i>снегирь</i></p>	<p>соответствии с изученным правилом. Распознавать проверяемые и непроверяемые орфограммы. Объяснять правописание слова с безударным гласным в корне, пользуясь алгоритмом проверки написания. Оценивать результаты своей деятельности. (рабочая тетрадь, упр.95, стр.44)</p>
<p>Правописание слов с безударным гласным звуком в корне слова.</p> <p>Составлять текст из деформированных предложений. Словарь: <i>лягушка</i>.</p>	<p>Принимать и сохранять учебную задачу урока. Осуществлять решение учебной задачи под руководством учителя. Находить в словах буквы, написание которых надо проверять, Объяснять правописание слова с безударным гласным в корне, пользуясь алгоритмом проверки написания. Составлять текст из деформированных предложений. Работать с памяткой «Как подготовиться к написанию диктанта», записывать текст в соответствии с проведённой подготовкой. Оценивать результаты своей деятельности (рабочая тетрадь, упр.98, стр.46)</p>
<p>Буквы безударных гласных корня, которые надо запоминать. Словарные слова. Работа с орфографическим словарём. Наблюдение над этимологией слов-названий растений и ягод этих растений.</p> <p>Словарь: <i>земляника (земляничка), малина (малинка)</i></p>	<p>Принимать и сохранять учебную задачу урока. Осуществлять решение учебной задачи под руководством учителя. Находить в словарных словах буквы, написание которых надо запомнить или проверить по словарю. Объяснять правописание слова с безударным гласным в корне, пользуясь алгоритмом проверки написания. Работать с орфографическим словарём учебника: находить слова с изучаемой орфограммой и проверять написание слова по орфографическому словарю. Наблюдать над этимологией слов- названий растений и ягод этих растений. Оценивать результаты своей деятельности.</p>
<p>Правописание словарных слов. Распознавание в словах букв, написание которых надо проверить и написание которых запомнить.</p> <p>Наблюдение над использованием речи фразеологизмов как выразительных средств языка.</p> <p>Словарь: <i>молоток</i>.</p>	<p>Принимать и сохранять учебную задачу урока. Осуществлять решение учебной задачи под руководством учителя. Находить в словарных словах буквы, написание которых надо запомнить или проверить по словарю, а также букв, написание которых надо проверять. Распознавать проверяемые и непроверяемые орфограммы. Объяснять правописание слова с безударным гласным в корне, пользуясь алгоритмом проверки написания. Использовать правила при написании слов с проверяемыми и непроверяемыми орфограммами. Работать над значением фразеологизмов (без терминологии) Объяснять, когда в речи</p>

	<p>употребляют образные выражения (фразеологизмы): <i>язык заплетается, воробью по колено</i> и др.</p> <p>Оценивать результаты своей деятельности.</p>
<p>Представление об орфограмме. Проверяемые и непроверяемые орфограммы.</p> <p>Словарь: орфограмма, проверяемая орфограмма, непроверяемая орфограмма.</p>	<p>Принимать и сохранять учебную задачу урока. Осуществлять решение учебной задачи под руководством учителя.</p> <p>Осознавать значение терминов: орфограмма, проверяемая орфограмма, непроверяемая орфограмма и использовать их при решении учебных задач.</p> <p>Распознавать проверяемые и непроверяемые орфограммы.</p> <p>Планировать учебные действия при решении орфографической задачи (обозначение буквой безударного гласного звука в слове), определять пути её решения, решать её в соответствии с изученным правилом.</p> <p>Объяснять правописание слова с безударным гласным в корне, пользуясь алгоритмом проверки написания.</p> <p>Оценивать результаты своей деятельности .</p>
<p>Правописание слов с проверяемыми и непроверяемыми орфограммами.</p>	<p>Принимать и сохранять учебную задачу урока. Осуществлять решение учебной задачи под руководством учителя.</p> <p>Распознавать проверяемые и непроверяемые орфограммы. Использовать правила при написании слов с проверяемыми и непроверяемыми орфограммами.</p> <p>Объяснять правописание слова с безударным гласным в корне, пользуясь алгоритмом проверки написания.</p> <p>Оценивать результаты своей деятельности («Проверь себя»: задание 2-4 по учебнику на стр. 111)</p>
<p><i>Развитие речи:</i> Коллективное составление рассказа по репродукции картины С.А.Тутунова «Зима. Детство»</p>	<p>Принимать и сохранять учебную задачу урока. Осуществлять решение учебной задачи под руководством учителя.</p> <p>Писать в соответствии с изученными правилами. Проверять написанное.</p> <p>Оценивать результаты своей деятельности</p>
<p>Контрольный словарный диктант Работа над ошибками диктанта и сочинения</p>	<p>Принимать и сохранять учебную задачу урока. Осуществлять решение учебной задачи под руководством учителя.</p> <p>Составлять рассказ (под руководством учителя) по репродукции картины С. А. Тутунова «Зима пришла. Детство» и записывать составленный текст.</p> <p>Оценивать результаты своей работы.</p>
<p><i>Развитие речи.</i> Восстановление деформированного текста по данным предложениям и рисунку.</p>	<p>Принимать и сохранять учебную задачу урока. Осуществлять решение учебной задачи под руководством учителя.</p>

<p>Формирование на основе содержания текста учебника чувства уважения к старшим по возрасту и готовности оказать им посильную помощь(упр. 182)</p>	<p>Писать слова с непроверяемыми орфограммами. Оценивать результаты диктанта и грамматического задания и адекватно воспринимать оценку своей работы, осознавать причины успешности или неуспешности результатов выполненной контрольной работы. Составлять предложения из слов, данных в начальной форме, из составленных предложений - рассказ в соответствии с рисунком.</p>
<p><i>Согласные звуки (5ч.)</i> Признаки согласного звука. Смыслоразличительная роль согласных звуков в слове. Словарь: согласный звук, буква, обозначающая согласный звук; <i>мороз (морозный)</i></p>	<p>Принимать и сохранять учебную задачу урока. Осуществлять решение учебной задачи под руководством учителя. Находить в слове согласные звуки, определять их признаки. Правильно произносить согласные звуки. Различать согласные звуки и буквы, обозначающие согласные звуки. Работа с Памяткой «Согласные звуки русского языка». Оценивать результаты своей деятельности («Проверь себя»: задание 1-2 по учебнику на стр. 128)</p>
<p>Согласный звук [й'] и буква «и краткое». Слова с буквой й , вошедшие в наш язык из других языков. Словарь: <i>урожай (урожайный)</i>.</p>	<p>Принимать и сохранять учебную задачу урока. Осуществлять решение учебной задачи под руководством учителя. Различать согласный звук [й'] и гласный звук [и] , а также слоги, в которых есть звук [й']. Различать способы обозначения согласного звука [й'] буквами. Сопоставлять звуко-буквенный состав слов типа: <i>ёлка, ели, южный</i>. Работа со Страничкой для любознательных: знакомство со сведениями о звуке-невидимке [й'] Использовать правило при переносе слов с буквой «и краткое» (чай-ка). Заменять звуковые модели слов буквенными. Оценивать результаты своей деятельности (рабочая тетрадь, упр. 109, 111)</p>
<p>Слова с удвоенными согласными Произношение и написание слов с удвоенными согласными. Словарь: удвоенные согласные; <i>суббота (субботный)</i>.</p>	<p>Принимать и сохранять учебную задачу урока. Осуществлять решение учебной задачи под руководством учителя. Наблюдать над произношением и правописанием слов с удвоенными согласными Использовать правило переноса слов с удвоенными согласными (ван-на). Оценивать результаты своей деятельности (рабочая тетрадь, упр.116,118)</p>
<p><i>Развитие речи.</i> Коллективное составление рассказа по репродукции картины А.С. Степанова «Лоси» и опорным словам.</p>	<p>Принимать и сохранять учебную задачу урока. Осуществлять решение учебной задачи под руководством учителя. Составлять рассказ по репродукции картины А.С. Степанова «Лоси» и опорным</p>

	<p>словам, записывать составленный рассказ. Оценивать результаты своей деятельности .</p>
<p>Работа над ошибками сочинения. Подготовка к выполнению проекта « И в шутку и всерьёз» (учебник,стр.119)</p>	<p>Принимать и сохранять учебную задачу урока. Осуществлять решение учебной задачи под руководством учителя. Оценивать результаты сочинения и адекватно воспринимать оценку своей работы, осознавать причины успешности или неуспешности результатов написанного сочинения. Выполнять задания проекта « И в шутку и всерьёз» и принимать рекомендации к выполнению проекта: находить совместно со сверстниками и взрослыми информацию (занимательные задания) в учебнике, дидактическом материале, в рабочей тетради и в других источниках и создавать свои занимательные задания.; участвовать в презентации занимательных заданий. Оценивать результаты своей деятельности.</p>
<p>Твёрдые и мягкие согласные звуки и буквы для их обозначения (2 ч) Обозначение мягкости согласных звуков на письме буквами и, е, ё, ю, ь. Словарь: мягкий и твёрдый согласные звуки, буквы, обозначающие мягкий согласный звук, буквы, обозначающие твёрдый согласный звук, непарный по твёрдости-мягкости согласный звук.</p>	<p>Принимать и сохранять учебную задачу урока. Осуществлять решение учебной задачи под руководством учителя. Различать твёрдые и мягкие согласные звуки (парные и непарные , находить их в словах и правильно произносить. Называть буквы, которые указывают на твёрдость (или мягкость) согласного в слове. Сопоставлять слова, различающиеся твёрдым и мягким согласным звуком Объяснять, как обозначена мягкость согласных на письме. Оценивать результаты своей деятельности (рабочая тетрадь, упр. 123, 125)</p>
<p>Твёрдые и мягкие согласные звуки и буквы для их обозначения Обозначение мягкости согласных звуков на письме буквами и, е, ё, ю, ь. Формирование бережного отношения к материальным ценностям, к тому, что создано трудом человека на основе содержания текста (упр. 198) учебника. Развитие речи: составление рассказа по рисунку. <i>Словарь: декабрь.</i></p>	<p>Принимать и сохранять учебную задачу урока. Осуществлять решение учебной задачи под руководством учителя. Находить в словах согласный звук (твёрдый или мягкий, парный или непарный). Определять качественную характеристику выделенного согласного звука. Подбирать слова , начинающиеся с мягкого или твёрдого согласного звука. Находить в тексте слова , соответствующие заданной учебной задаче. Писать предложение по памяти, проверять себя. Работать с текстом, определять главную мысль текста. Составлять текст по рисунку и записывать его. Писать текст по памяти. Оценивать результаты своей деятельности («Проверь себя»: задание 3-4 по учебнику на стр. 128)</p>

<p>Мягкий знак как знак обозначения мягкости согласного звука на письме. (3ч)</p> <p>Развитие на основе текстов учебника положительных качеств личности: скромности, бережливости, совестливости (упр. 202).</p> <p>Словарь: мягкий знак как знак обозначения мягкости согласного звука.</p>	<p>Принимать и сохранять учебную задачу урока. Осуществлять решение учебной задачи под руководством учителя.</p> <p>Осознавать значение мягкого знака как знака обозначения мягкости согласного на письме.</p> <p>Соотносить количество звуков и букв в таких словах, как <i>огонь, кольцо</i>.</p> <p>Объяснять причины расхождения количества звуков и букв в этих словах.</p> <p>Подбирать примеры слов с мягким знаком (ь)</p> <p>Оценивать результаты своей деятельности (рабочая тетрадь, упр. 130)</p>
<p>Правописание слов с мягким знаком на конце и в середине перед согласным.</p> <p>Перенос слов с мягким знаком в середине слова.</p> <p>Развитие воссоздающего воображения на основе чтения поэтических строк А.Пушкина (упр. 207)</p> <p>Словарь: <i>коньки, мебель</i>.</p>	<p>Принимать и сохранять учебную задачу урока. Осуществлять решение учебной задачи под руководством учителя.</p> <p>Соотносить количество звуков и букв в таких словах, как <i>мебель, коньки</i>.</p> <p>Обозначать мягкость согласного звука мягким знаком в конце слова и в середине слова перед согласным (<i>день, коньки</i>)</p> <p>Объяснять написание мягкого знака в словах.</p> <p>Переносить слова с мягким знаком (<i>паль-цы, паль-то</i>).</p> <p>Создавать словесную картину по поэтическим строкам.</p> <p>Оценивать результаты своей деятельности («Проверь себя»: задание 5-6 по учебнику на стр. 128)</p>
<p>Правописание слов с мягким знаком на конце и в середине перед согласным. Составление ответов на вопросы к тексту.</p> <p><i>Развитиеречи</i>. Работа с текстом. Составление ответов на вопросы к тексту (упр.208)</p> <p>Проект «Пишем письмо»</p>	<p>Принимать и сохранять учебную задачу урока. Осуществлять решение учебной задачи под руководством учителя.</p> <p>Обозначать мягкость согласного звука мягким знаком в конце слова и в середине слова перед согласным.</p> <p>Работать текстом: определять тему текста, подбирать к нему заголовок, определять части текста.</p> <p>Анализировать текст с целью нахождения в нём информации для ответа на вопросы, записывать ответы.</p> <p>Оценивать результаты своей деятельности.</p>
<p>Буквосочетания с шипящими звуками (8ч.)</p> <p>Буквосочетания чк, чн, чт, щн, нч.</p> <p>Отсутствие мягкого знака в сочетаниях букв ч, щ с другими согласными, кроме л</p>	<p>Принимать и сохранять учебную задачу урока. Осуществлять решение учебной задачи под руководством учителя.</p> <p>Различать непарные мягкие шипящие звуки [ч’], [щ’].</p> <p>Находить в словах буквосочетания чк, чн, чт, щн, нч,</p>

<p>Словарь: буквосочетания.</p>	<p>наблюдать за отсутствием мягкого знака в данных сочетаниях букв, подбирать примеры слов с такими сочетаниями, правильно писать эти буквосочетания в словах. Группировать слова с заданными буквосочетаниями. Преобразовывать звуковые модели слов в буквенные. Оценивать результаты своей деятельности (рабочая тетрадь, упр.3)</p>
<p>Правописание в словах буквосочетаний чк, чн, чт, нч. Орфоэпические нормы произношения слов с сочетаниями чн, чт (<i>[ш]то, наро[ш]но</i>). Словарь: <i>тарелка (тарелочка)</i></p>	<p>Принимать и сохранять учебную задачу урока. Осуществлять решение учебной задачи под руководством учителя. Соблюдать в речи правильное орфоэпическое произношение слов с сочетаниями чн, чт (<i>чтобы, скучно</i> и др.) . Работать с орфоэпическим словарём. Заменять в словах обозначения звуков буквами при написании слов. Применять правило при написания слов с буквосочетаниями чк, чн, чт, нч, щн., объяснять правильность написанного. Группировать слова по изученным правилам написания слов. Оценивать результаты своей деятельности .</p>
<p>Правописание в словах буквосочетаний чк, чн, чт, нч и других изученных орфограмм. <i>Развитие речи. Работа с текстом.</i></p>	<p>Принимать и сохранять учебную задачу урока. Осуществлять решение учебной задачи под руководством учителя. Находить в словах изученные орфограммы. Работать с текстом. Подбирать к тексту заголовки. Выделять в тексте части и определять их микротемы. Записывать предложение из текста на заданную тему. Оценивать результаты своей деятельности («Проверь себя»: задание 2 -составить словарик с буквосочетанием чн или чк - по учебнику на стр. 15)</p>
<p>Проект: «Рифма». Развитие мотивов к исследовательской и творческой деятельности.</p>	<p>Принимать и сохранять учебную задачу урока. Осуществлять решение учебной задачи под руководством учителя Находить в тексте рифмующиеся строки, подбирать рифмующиеся слова, сочинять стихи на заданные рифмы, составлять словарик собственных рифм, подготовиться к участию в презентации выполненной работы. Оценивать результаты своей деятельности .</p>
<p>Буквосочетания жи—ши, ча—ща, чу—щу. Словарь: непарные согласные шипящие звуки; <i>товарищ.</i></p>	<p>Принимать и сохранять учебную задачу урока. Осуществлять решение учебной задачи под руководством учителя. Различать непарные твёрдые и мягкие шипящие звуки. Находить в словах буквосочетания жи—ши, ча—ща, чу—щу, подбирать примеры слов с такими буквосочетаниями.</p>

	<p>Запоминать написание гласных в буквосочетаниях жи—ши, ча—ща, чу—щу</p> <p>Оценивать результаты своей деятельности («Проверь себя»: задание 1 по учебнику на стр. 15)</p>
<p>Правописание буквосочетаний жи—ши, ча—ща, чу—щу в словах.</p> <p>Словарь: <i>щавель</i>.</p>	<p>Принимать и сохранять учебную задачу урока. Осуществлять решение учебной задачи под руководством учителя.</p> <p>Применять правило при написании слов с буквосочетаниями жи—ши, ча—ща, чу—щу. Объяснять написание слов с изученными орфограммами. Изменять слова по данному образцу, подбирать слова по смыслу при составлении словосочетаний, составлять слова, имеющие в своём составе буквосочетания жи—ши, ча—ща, чу—щу. Писать текст под диктовку.</p> <p>Оценивать результаты своей деятельности («Проверь себя»: задание 2 – составить словарик слов с выбранным буквосочетанием жи—ши, ча—ща, чу—щу- по учебнику на стр. 15)</p>
<p>Правописание буквосочетаний жи—ши, ча—ща, чу—щу в словах.</p> <p><i>Развитие речи.</i> Работа с предложением и текстом.</p> <p>Словарь: <i>метель</i>.</p>	<p>Принимать и сохранять учебную задачу урока. Осуществлять решение учебной задачи под руководством учителя.</p> <p>Применять правило при написании слов с буквосочетаниями жи—ши, ча—ща, чу—щу. Объяснять написание слов с изученными орфограммами.</p> <p>Работать с предложением и текстом. Составлять предложения из слов, обсуждать, составляют ли они текст, подбирать к тексту заголовки, записывать составленный текст.</p> <p>Оценивать результаты своей деятельности (проверка составленных орфографических словариков)</p>
<p>Контрольный диктант за II четверть.</p>	<p>Принимать и сохранять учебную задачу урока. Осуществлять решение учебной задачи под руководством учителя.</p> <p>Применять правило при написании слов с буквосочетаниями жи—ши, ча—ща, чу—щу и другими орфограммами. Объяснять написание слов с изученными орфограммами.</p> <p>Оценивать результаты своей деятельности при проверке диктанта.</p>
<p>Работа над ошибками. Звонкие и глухие согласные звуки</p> <p>Звонкие и глухие согласные звуки (парные и непарные) и их обозначение буквами.</p> <p>Развитие речи: составлять по рисунку рассказ.</p>	<p>Принимать и сохранять учебную задачу урока. Осуществлять решение учебной задачи под руководством учителя.</p> <p>Различать глухие и звонкие согласные звуки, парные и непарные, правильно их произносить, осознавать признаки, по которым различаются парные по глухости-звонкости согласные звуки, подбирать слова, которые начинаются с парного по</p>

<p>Словарь: глухой и звонкий согласные звуки, парные по глухости-звонкости согласные звуки, непарные по глухости-звонкости согласные звуки.</p>	<p>глухости-звонкости согласного звука, объяснять, почему твёрдых пар по глухости-звонкости согласных звуков больше, чем мягких. Характеризовать согласный звук (глухой—звонкий, парный—непарный) и оценивать правильность данной характеристики. Оценивать результаты своей деятельности (рабочая тетрадь, упр.17-19)</p>
<p>Правописание слов с парным по глухости-звонкости согласным на конце слова и перед согласным (14ч.) Произношение парного по глухости-звонкости согласного звука на конце слова , в корне перед согласным, перед гласным и его обозначение буквой на письме. Работа с орфографическим словарём.</p>	<p>Принимать и сохранять учебную задачу урока. Осуществлять решение учебной задачи под руководством учителя. Правильнопроизносить звонкие и глухие согласные звуки на конце слова и перед другими согласными (кроме сонорных). Определять на слух парный по глухости-звонкости согласный звук на конце слова и в корне перед согласным. Соотносить произношение парного по глухости-звонкости согласного звука на конце слова и в корне перед согласным, перед гласным, перед согласным звуком [н] с его обозначением буквой. Находить в словах букву парного согласного звука, написание которой надо проверять. Подбирать слова с парным по глухости-звонкости согласным на конце слова. Находить в орфографическом словаре слова с парным по глухости-звонкости согласным на конце слова.</p>
<p>Правописание слов с парным по глухости-звонкости согласным на конце слова и перед согласным. Особенности проверочного и проверяемого слов для слов с парным по глухости-звонкости согласным на конце слова или перед согласным. Словарь: проверочное и проверяемое слова;</p>	<p>Принимать и сохранять учебную задачу урока. Осуществлять решение учебной задачи под руководством учителя. Различать формы одного слова и однокоренные слова, находить в этих словах букву парного согласного звука, написание которой надо проверять. Осознавать особенности проверочного и проверяемого слов для слов с парным по глухости-звонкости согласным на конце слова или перед согласным. Различать проверочное и проверяемое слова, находить среди данных слов для каждого проверяемого слова проверочное. Объяснять, почему написание выделенных слов надо проверять Оценивать результаты своей деятельности .</p>
<p>Правописание слов с парным по глухости-звонкости согласным на конце слова и перед согласным Способы проверки написания буквы, обозначающей парный по глухости-звонкости согласный звук, на</p>	<p>Принимать и сохранять учебную задачу урока. Осуществлять решение учебной задачи под руководством учителя. Осознавать способы проверки написания буквы, обозначающей парный по глухости-звонкости согласный звук, на конце слова или перед согласным в корне (кроме</p>

<p>конец слова или перед согласным в корне (кроме сонорного): изменение формы слова, подбор однокоренного слова</p> <p>Единообразное написание корня в формах одного и того же слова и в однокоренных словах.</p> <p>Словарь: <i>народ (народный)</i>.</p>	<p>сонорного): изменение формы слова, подбор однокоренного слова</p> <p>Подбирать проверочные слова путём изменения формы слова и подбора однокоренных слов (травка — трава, травушка; мороз- морозы, морозный). Объяснять способ подбора проверочного слова для слов с пропущенными или выделенными буквами. Изменять слова так, чтобы на конце слов был парный согласны звук и обосновывать написание буквы парного согласного звука.</p> <p>Наблюдать над единообразным написанием корня в формах одного и того же слова и в однокоренных словах.</p> <p>Оценивать результаты своей деятельности при проверке диктанта и выполнение задания (рабочая тетрадь, упр.23)</p>
<p>Правописание слов с парным по глухости-звонкости согласным на конце слова и перед согласным</p> <p>Единообразное написание корня в формах одного и того же слова и в однокоренных словах.</p> <p>Обогащение словаря учащихся лексикой слов-названий животных, слов-названий качеств человека (вежлив, груб, хорош, слаб, ленив и др.)</p> <p>Словарь: орфограмма; <i>вдруг, завод(заводской)</i>.</p>	<p>Принимать и сохранять учебную задачу урока. Осуществлять решение учебной задачи под руководством учителя.</p> <p>Наблюдать над единообразным написанием корня в формах одного и того же слова и в однокоренных словах.</p> <p>Подбирать проверочные слова и объяснять способ подбора проверочного слова для слов с пропущенными или выделенными буквами. Изменять слова так, чтобы на конце слов был парный согласны звук и обосновывать написание буквы парного согласного звука.</p> <p>Составлять предложения из деформированных слов и записывать их. Оценивать результаты своей деятельности .</p>
<p>Правописание слов с парным по глухости-звонкости согласным на конце слова и перед согласным</p>	<p>Принимать и сохранять учебную задачу урока. Осуществлять решение учебной задачи под руководством учителя.</p> <p>Записывать текст , используя изученные правила письма. Проверять написанное.</p> <p>Выполнять грамматические задания в соответствии с планируемыми результатами знаний по изученным темам системы языка.</p> <p>Оценивать результаты своей деятельности.</p>
<p><i>Развитиеречи.</i> Составление поздравительной открытки.</p>	<p>Принимать и сохранять учебную задачу урока. Осуществлять решение учебной задачи под руководством учителя.</p> <p>Оценивать результаты диктанта и грамматического задания и адекватно воспринимать оценку своей работы, осознавать причины успешности или не успешности результатов выполненной контрольной работы.</p> <p>Составлять (под руководством учителя) текст поздравительной открытки;</p> <p>Оценивать результаты своей деятельности .</p>

<p>Формирование умений ставить перед собой орфографическую задачу при написании слов , определять пути её решения, решать её в соответствии с изученным правилом.</p> <p>Единообразное написание корня в формах одного и того же слова и в однокоренных словах.</p> <p>Словарь: орфограмма; <i>завод(заводской)</i>.</p>	<p>Принимать и сохранять учебную задачу урока. Осуществлять решение учебной задачи под руководством учителя.</p> <p>Выбирать букву для обозначения парного согласного звука из букв, данных в скобках. Изменять слова так, чтобы парный согласный звук был пред согласным звуком и обосновывать написание буквы парного согласного звука.</p> <p>Находить в словах буквы парных согласных, объяснять их написание Подбирать проверочные слова путём изменения формы слова и подбора однокоренных слов</p> <p>Заменять в словах обозначения звуков буквами. Объяснять правописание слов с парным по глухости-звонкости согласным звуком на основе алгоритма проверки его написания.</p> <p>Оценивать результаты своей деятельности .</p>
<p>Правописание слов с парным по глухости-звонкости согласным на конце слова и перед согласным</p> <p>Формирование умений ставить перед собой орфографическую задачу при написании слов , определять пути её решения, решать её в соответствии с изученным правилом.</p> <p>Словарь: <i>сапог (сапожки)</i>.</p>	<p>Принимать и сохранять учебную задачу урока. Осуществлять решение учебной задачи под руководством учителя.</p> <p>Использовать правило при написании слов с парным по глухости-звонкости согласным звуком на конце слова и перед согласным в корне.</p> <p>Объяснять правописание слов с парным по глухости-звонкости согласным звуком на основе алгоритма проверки его написания.</p> <p>Доказывать правильность выполненного задания.</p> <p>Оценивать результаты своей деятельности.</p>
<p>Правописание слов с парным по глухости-звонкости согласным на конце слова и перед согласным</p> <p>Формирование умений ставить перед собой орфографическую задачу при написании слов , определять пути её решения, решать её в соответствии с изученным правилом.</p>	<p>Принимать и сохранять учебную задачу урока. Осуществлять решение учебной задачи под руководством учителя.</p> <p>Использовать правило при написании слов с парным по глухости-звонкости согласным звуком на конце слова и перед согласным в корне.</p> <p>Объяснять правописание слов с парным по глухости-звонкости согласным звуком на основе алгоритма проверки его написания.</p> <p>Подбирать примеры слов с изучаемой орфограммой.</p> <p>Оценивать результаты своей деятельности.</p>
<p>Обобщение знаний об изученных правилах письма</p> <p>Правописание гласных и согласных в корне слова.</p> <p>Сопоставление правил обозначения буквами гласного в безударном слоге корня и парных по глухости-</p>	<p>Принимать и сохранять учебную задачу урока. Осуществлять решение учебной задачи под руководством учителя.</p> <p>Находить в словах орфограммы на изученные правила письма.</p> <p>Сопоставлять приёмы проверки написания гласных и согласных в корне слов.</p> <p>Объяснять правописание слов с парным по глухости-звонкости согласным звуком и с безударным гласным в корне на основе алгоритма проверки его написания.</p>

звонкости согласных на конце слова и в корне перед согласным.	Оценивать результаты своей деятельности .
Обобщение знаний об изученных правилах письма Развитие речи: изложение текста по вопросам.	Принимать и сохранять учебную задачу урока. Осуществлять решение учебной задачи под руководством учителя. Работать с текстом: определять тему текста, подбирать к нему название, находить ответы на поставленные к тексту вопросы, записывать ответы на вопросы к тексту, проверять написанное Находить изученные орфограммы в словах текста (упр.50), объяснять их написание. Оценивать результаты своей деятельности .
Работа над ошибками, допущенными при записи ответов на вопросы (упр.50) Обобщение знаний об изученных правилах письма Фонетический разбор слова (проводится в процессе изучения всей темы).	Принимать и сохранять учебную задачу урока. Осуществлять решение учебной задачи под руководством учителя. Оценивать результаты письменного изложения и адекватно воспринимать оценку своей работы Находить в словах изученные орфограммы на правило обозначения буквой безударных гласных и парных по глухости-звонкости согласных звуков. Работать с Памяткой «Как провести звуко-буквенный разбор слова». Проводить звуко-буквенный разбор слова по заданному образцу. Оценивать результаты своей деятельности («Проверь себя»: задание по учебнику на стр. 30)
Проверочная работа («Проверь себя»: задания под № 1 на стр. 30.) (Сначала выполняются грамматико-орфографические задания по готовому тексту, затем записывается подготовленный диктант)	Принимать и сохранять учебную задачу урока. Осуществлять решение учебной задачи под руководством учителя. Работать с Памяткой «Как подготовиться к диктанту». Применять изученные правила письма, решать учебные задачи по заданиям проверочной работы. Оценивать результаты своей деятельности при проверке выполненной работы.
Работа над ошибками, допущенными в проверочной работе. Развитие речи: Составление текста по опорным словам	Принимать и сохранять учебную задачу урока. Осуществлять решение учебной задачи под руководством учителя. Оценивать результаты диктанта и грамматического задания и адекватно воспринимать оценку своей работы, осознавать причины успешности или неуспешности результатов выполненной проверочной работы. Обосновывать написание пропущенных в словах букв. Составлять текст по опорным словам Оценивать результаты своей деятельности .

<p>Разделительный мягкий знак (ь) (4ч.) Использование на письме разделительного мягкого знака. Наблюдение над произношением слов с разделительным мягким знаком. Соотношение звукового и буквенного состава в словах типа друзья, ручки. Правило написания разделительного мягкого знака в словах. Словарь: разделительный мягкий знак; обезьяна (обезьянка)</p>	<p>Принимать и сохранять учебную задачу урока. Осуществлять решение учебной задачи под руководством учителя. Наблюдать над произношением слов с разделительным ь. Соотносить количество звуков и букв в таких словах как семья, вьюга. Осознавать правило написания разделительного мягкого знака в словах. Объяснять, почему в данных словах надо писать разделительный мягкий знак. Записывать слова, заменяя звуковые модели части слов буквенными , составлять слова из данных частей слов. Подбирать примеры слов с разделительным мягким знаком. Оценивать результаты своей деятельности .</p>
<p>Правописание слов с разделительным мягким знаком.</p>	<p>Принимать и сохранять учебную задачу урока. Осуществлять решение учебной задачи под руководством учителя. Находить в словах слог с разделительным мягким знаком и объяснять написание разделительного (ь) мягкого знака в словах. Подбирать примеры слов с разделительным мягким знаком. Использовать правило при написании слов с разделительным мягким знаком (ь). Оценивать результаты своей деятельности .</p>
<p>Правописание слов с разделительным мягким знаком. Определение роли мягкого знака как знака обозначения мягкости согласного звука и как разделительного. Перенос слов с разделительным мягким знаком.</p>	<p>Принимать и сохранять учебную задачу урока. Осуществлять решение учебной задачи под руководством учителя. Определять роль мягкого знака в слове: как знака обозначения мягкости согласного звука и как разделительного. Соотносить количество звуков и букв в таких словах как <i>Илья, Ольга</i>. Переносить слова с разделительным мягким знаком. Различать слова с мягким знаком-показателем мягкости предшествующего согласного звука и разделительным мягким знаком, классифицировать их по этому признаку. Использовать правило при написании слов с разделительным мягким знаком (ь) и мягким знаком для обозначения мягкости согласного звука, объяснять написание таких слов. Оценивать результаты своей деятельности .</p>
<p>Правописание слов с разделительным мягким знаком и другими изученными орфограммами.</p>	<p>Принимать и сохранять учебную задачу урока. Осуществлять решение учебной задачи под руководством учителя. Находить в словах изученные орфограммы, объединять их в группы по правилам</p>

<p>Развитие речи. Составление устного рассказа по серии рисунков (упр.66) или восстановление по записи предложений и текста, запись этого текста. (упр.63)</p>	<p>письма, объяснять написание слов с изученными орфограммами. Использовать изученные правила при написании слов с разделительным мягким знаком (ь) и мягким знаком для обозначения мягкости согласного звука и с другими орфограммами, объяснять написание таких слов. Составлять (под руководством учителя) устный рассказ по серии рисунков или самостоятельно восстанавливать текст , предварительно определив в данной записи границы предложений. Оценивать результаты своей деятельности «Проверь себя» : на стр. 38.)</p>
<p>Контрольная работа № 2 по теме: «Звуки и буквы».</p>	<p>Писать слова и предложения по изученным правилам письма. Проверять себя.</p>
<p>Части речи (58 ч.)</p>	
<p><u>Части речи (2 ч)</u> Части речи. Соотнесение слов-названий, вопросов, на которые они отвечают, с частями речи. Формирование умений работать с графической информацией. Словарь: части речи.</p>	<p>Принимать и сохранять учебную задачу урока. Осуществлять решение учебной задачи под руководством учителя. Соотносить слова-названия (предметов, признаков, действий), вопросы, на которые они отвечают, с частями речи. Анализировать схему «Части речи», составлять по ней сообщение. Называть по рисунку слова разных частей речи, составлять текст по рисунку. Оценивать результаты своей деятельности.</p>
<p>Части речи. Употребление частей речи в тексте. Развитие воссоздающего воображения на основе чтения поэтических строк. Наблюдение над изобразительно-выразительными средствами языка: эпитетами, сравнениями, олицетворениями. Словарь: <i>месяц</i>.</p>	<p>Принимать и сохранять учебную задачу урока. Осуществлять решение учебной задачи под руководством учителя. Определять часть речи выделенных слов , пользуясь информацией из схемы «Части речи». Выбирать из текста слова, соответствующие заданному признаку (вопросу). Наблюдать над образностью слов русского языка. Оценивать результаты своей деятельности</p>
<p><u>Имя существительное (19ч.)</u> Имя существительное как часть речи: значение и употребление в речи(3 ч.) Расширение представлений о предметах и явлениях окружающего мира через ознакомление с имёнами существительными, обозначающими эти предметы и явления.</p>	<p>Принимать и сохранять учебную задачу урока. Осуществлять решение учебной задачи под руководством учителя. Распознавать имя существительное среди других частей речи по обобщённому лексическому значению и вопросу. Ставить вопросы к именам существительным, изменять имена существительные по вопросам. Объяснять лексическое значение слов-имён существительных, группировать их по лексическому значению. Обогащать собственный словарь именами существительными разных лексико-</p>

<p>Словарь: имя существительное; <i>январь, февраль.</i></p>	<p>тематических групп. Оценивать результаты своей деятельности</p>
<p>Имя существительное как часть речи: значение и употребление в речи. Имена существительные-названия явлений природы и качеств людей .</p>	<p>Принимать и сохранять учебную задачу урока. Осуществлять решение учебной задачи под руководством учителя. Распознавать имя существительное среди других частей речи по обобщённому лексическому значению и вопросу, обосновывать отнесение слова к имени существительному. Объяснять лексическое значение слов-имён существительных. Обогащать собственный словарь именами существительными разных лексико-тематических групп. Работать со Страничкой для любознательных: знакомство с лексическим значением имён существительных. Составлять предложения и текст из деформированных слов. Оценивать результаты своей деятельности</p>
<p><u>Одушевлённые и неодушевлённые имена существительные (4 ч)</u> Одушевлённые имена существительные. Формирование представлений о профессиях и людях труда. Словарь: одушевлённые имена существительные.</p>	<p>Принимать и сохранять учебную задачу урока. Осуществлять решение учебной задачи под руководством учителя. Различать одушевлённые имена существительные с опорой на вопрос кто?, подбирать примеры таких существительных. Объяснять лексическое значение слов-одушевлённых имён существительных. Классифицировать одушевлённые имена существительные по значению. Изменять имена существительные по вопросам (кому? доктору - кто?-доктор). Классифицировать имена существительные одушевлённые и неодушевлённые по значению и объединять их в тематические группы. Оценивать результаты своей деятельности</p>
<p>Неодушевлённые имена существительные. Словарь: неодушевлённые имена существительные; <i>картина (картинка).</i></p>	<p>Принимать и сохранять учебную задачу урока. Осуществлять решение учебной задачи под руководством учителя. Отличать имена существительные одушевлённые от неодушевлённых. Различать неодушевлённые имена существительные с опорой на вопрос что?, подбирать примеры таких существительных. Объяснять лексическое значение слов-неодушевлённых имён существительных. Классифицировать неодушевлённые имена существительные по значению. Определять границы предложений в записи и правильно записывать текст. Оценивать результаты своей деятельности</p>

<p>Одушевлённые и неодушевлённые имена существительные.</p> <p>Распределительный словарный диктант.</p> <p>Развитие речи: составление предложений и текста из деформированных слов.</p>	<p>Принимать и сохранять учебную задачу урока. Осуществлять решение учебной задачи под руководством учителя.</p> <p>Распознавать имена существительные, различать имена существительные одушевлённые и неодушевлённые, ставить к ним вопросы. Обосновывать правильность определения имён существительных.</p> <p>Писать слова с непроверяемыми орфограммами (запись слов в две группы: одушевлённые и неодушевлённые имена существительные).</p> <p>Составлять текст из деформированных слов (рабочая тетрадь, упр.55)</p> <p>Оценивать результаты своей деятельности</p>
<p><u>Собственные и нарицательные имена существительные (5 ч)</u></p> <p>Собственные и нарицательные имена существительные.</p> <p>Заглавная буква в именах собственных.</p> <p>Словарь: собственные и нарицательные имена существительные.</p>	<p>Принимать и сохранять учебную задачу урока. Осуществлять решение учебной задачи под руководством учителя.</p> <p>Различать собственные и нарицательные имена существительные, подбирать примеры таких существительных.</p> <p>Классифицировать имена существительные собственные и нарицательные по значению и объединять их в тематические группы.</p> <p>Распознавать полные и неполные имена, ласковые формы имён и правильно использовать их в речи.</p> <p>Писать с заглавной буквы имена собственные.</p> <p>Оценивать результаты своей деятельности.</p>
<p>Правописание собственных имён существительных</p> <p>Заглавная буква в именах собственных.</p> <p>Развитие речи. Составление устного рассказа по репродукции картины.</p> <p>Формирование чувства гордости за богатырей, защитников земли Русской, прославленных в былинах и картинах художников, воспитание патриотизма.</p> <p>Словарь: <i>отец</i>.</p>	<p>Принимать и сохранять учебную задачу урока. Осуществлять решение учебной задачи под руководством учителя.</p> <p>Различать имена собственные в тексте, объяснять их написание.</p> <p>Составлять (под руководством учителя) устный рассказ по репродукции картины В.М. Васнецова «Богатыри»;</p> <p>Осознавать чувство гордости за богатырей, защитников земли Русской, прославленных в былинах и картинах художников, воспитание патриотизма.</p> <p>Оценивать результаты своей деятельности</p>
<p>Правописание собственных имён существительных.</p> <p>Развитие познавательного интереса к происхождению имён и фамилий.</p>	<p>Принимать и сохранять учебную задачу урока. Осуществлять решение учебной задачи под руководством учителя.</p> <p>Находить имена собственные в тексте. Наблюдать над написанием названий произведений (название заключается в кавычки).</p> <p>Знакомиться с происхождением русских фамилий (Страничка для любознательных)</p>

<p>Развитие речи: формулировать ответы на вопросы и записывать их. Словарь:<i>фамилия</i>.</p>	<p>Находить информацию (с помощью взрослых) из справочной литературы в библиотеке, из Интернета) о происхождении своей фамилии. Формулировать ответы на вопросы и записывать их. Оценивать результаты своей деятельности</p>
<p>Правописание собственных имён существительных. Названия и клички животных. Развитие речи: составление рассказа о домашнем животном по личным наблюдениям и вопросам</p>	<p>Принимать и сохранять учебную задачу урока. Осуществлять решение учебной задачи под руководством учителя. Различать названия и клички животных, правильно их записывать. Составлять устный рассказ о своём домашнем животном на основе наблюдений и по вопросам учителя. Оценивать результаты своей деятельности</p>
<p>Правописание собственных имён существительных. Географические названия. Развитие познавательного интереса к истории названия своего города (посёлка). Словарь:<i>город, улица, Россия..</i></p>	<p>Принимать и сохранять учебную задачу урока. Осуществлять решение учебной задачи под руководством учителя. Различать имена собственные – географические названия, объяснять их написание. Находить информацию (с помощью взрослых) из справочной литературы в библиотеке, из Интернета) о происхождении названия своего города (или села, посёлка, деревни). Оценивать результаты своей деятельности</p>
<p><u>Числоимён существительных (2 ч)</u> Единственное и множественное число имён существительных Изменение существительных по числам. Словарь: единственное и множественное число имён существительных</p>	<p>Принимать и сохранять учебную задачу урока. Осуществлять решение учебной задачи под руководством учителя. Определять число имён существительных (единственное и множественное). Наблюдать над изменением имён существительных по числам (книга-книги) Правильно произносить имена существительные в форме единственного и множественного числа (туфля-туфли, простыня - простыни). Работать с орфоэпическим словарём. Оценивать результаты своей деятельности</p>
<p>Изменение имён существительных по числам.</p>	<p>Принимать и сохранять учебную задачу урока. Осуществлять решение учебной задачи под руководством учителя. Определять число имён существительных (единственное и множественное). Изменять имёна существительные по числам. Писать слова по правилам, обосновывать правильность написанных орфограмм. Определять, каким членом предложения является имя существительное в предложении Оценивать результаты своей деятельности</p>

<p>Число имён существительных.</p> <p>Имена существительные, употребляющиеся только в одном числе : единственном или во множественном. (ножницы, молоко)</p> <p>Развитие речи: работа с текстом, определение гласной мысли, придумывание основной части сказки .</p> <p>Словарь: <i>топор</i></p>	<p>Принимать и сохранять учебную задачу урока. Осуществлять решение учебной задачи под руководством учителя.</p> <p>Определять число имён существительных (единственное и множественное), изменять существительные по числам</p> <p>Наблюдать над формами имён существительных, употребляемых в одном числе: единственном или множественном, подбирать примеры таких имён существительных.</p> <p>Работать с текстом: определение гласной мысли, частей текста, придумывание основной части сказки.</p> <p>Оценивать результаты своей деятельности</p>
<p>Обобщение знаний об имени существительном. (5 ч.)</p> <p>Признаки имён существительных.</p> <p>Синтаксическая функция имени существительного в предложении (подлежащее или второстепенный член)</p> <p>Развитие логических действий анализа, сравнения, классификации, дифференциации, доказательства при определении признаков имени существительного</p>	<p>Принимать и сохранять учебную задачу урока. Осуществлять решение учебной задачи под руководством учителя.</p> <p>Определять грамматические признаки имён существительных (одушевлённое или неодушевлённое, собственное или нарицательное; число (единственное или множественное), роль в предложении).</p> <p>Обосновывать правильность определения грамматических признаков имени существительного.</p> <p>Классифицировать имена существительные по определённому грамматическому признаку.</p> <p>Выбирать из ряда имён существительных имя существительное с определённым признаком.</p> <p>Определять, каким членом предложения является имя существительное в предложении.</p> <p>Оценивать результаты своей деятельности</p>
<p>Обобщение знаний об имени существительном.</p> <p>Развитие речи. Работа с текстом. Подробное изложение повествовательного текста по данным вопросам.</p> <p>Словарь: части речи.</p>	<p>Принимать и сохранять учебную задачу урока. Осуществлять решение учебной задачи под руководством учителя.</p> <p>Работать с повествовательным текстом: определять его тему и главную мысль, подбирать заголовок к тексту, определять части текста, составлять ответы на данные вопросы, записывать составленный текст в соответствии с вопросами.</p> <p>Оценивать результаты своей деятельности . Проверять написанный текст.</p>
<p>Работа над ошибками, допущенными в изложении (речевыми и орфографическими)</p> <p>Проверочный диктант</p> <p>Обобщение знаний о признаках имен</p>	<p>Принимать и сохранять учебную задачу урока. Осуществлять решение учебной задачи под руководством учителя.</p> <p>Работать над речевыми и орфографическими ошибками.</p> <p>Определять грамматические признаки имён существительных</p>

<p>существительных Формирование первоначальных представлений о разборе имени существительного как часть речи.</p>	<p>на примере анализа имён существительных из текста упр. 115. Оценивать результаты своей деятельности</p>
<p>Контрольная работа № 3 по теме: «Имя существительное».</p>	<p>Принимать и сохранять учебную задачу урока. Осуществлять решение учебной задачи под руководством учителя. Оценивать свои достижения при выполнении заданий. Оценивать результаты своей деятельности</p>
<p><u>Глагол (12 ч)</u> Глагол как часть речи (4 ч). Значение глаголов в речи. Формирование представлений об обязанностях по дому, которые могут выполнять мальчики и девочки на основе рисунков в учебнике. Словарь: глагол.</p>	<p>Принимать и сохранять учебную задачу урока. Осуществлять решение учебной задачи под руководством учителя. Распознавать глаголы среди других частей речи по обобщённому лексическому значению и вопросу. Обосновывать правильность отнесения слова к глаголу. Соотносить реально существующее действие и глагол, обозначающий это действие. Классифицировать глаголы по вопросам. Составлять текст о выполняемых дома обязанностях. Оценивать результаты своей деятельности</p>
<p>Глагол. Значение глаголов в речи. Синтаксическая функция глагола в предложении (чаще всего является сказуемым). Развитие речи: 1) составлять из деформированных слов предложения и текст; 2) выбирать предложения из текста на определённую тему.</p>	<p>Принимать и сохранять учебную задачу урока. Осуществлять решение учебной задачи под руководством учителя. Определять роль глаголов в речи. Распознавать глаголы среди других частей речи по обобщённому лексическому значению и вопросу. Обосновывать правильность отнесения слова к глаголу. Распознавать глаголы, отвечающие на определённый вопрос. Определять, каким членом предложения является глагол в предложении. Составлять из деформированных слов предложения и текст, выбирать предложения из текста на определённую тему. Оценивать результаты своей деятельности.</p>
<p>Глагол. Признаки глагола (значение и вопрос)</p>	<p>Принимать и сохранять учебную задачу урока. Осуществлять решение учебной задачи под руководством учителя. Распознавать глаголы среди однокоренных слов, обосновывать правильность определения. Определять глаголы, употреблённые в прямом и переносном значениях, объяснять их значение. Подбирать подходящие по смыслу глаголы. Составлять продолжение текста (рабочая тетрадь, упр.77) Оценивать свои достижения при выполнении заданий урока</p>

<p>Глагол.</p> <p>Развитие речи. Составление рассказа по репродукции картины А.К.Саврасова «Грачи прилетели» .</p>	<p>Принимать и сохранять учебную задачу урока. Осуществлять решение учебной задачи под руководством учителя.</p> <p>Рассматривать репродукцию картины А.К.Саврасова «Грачи прилетели» по данным вопросам, обсуждать план предстоящего сочинения , составлять (под руководством учителя) описательный текст, записывать составленный рассказ.</p> <p>Оценивать результаты своей деятельности на уроке.. Проверять сочинение.</p>
<p>Число глагола (2 ч)</p> <p>Единственное и множественное число глаголов.</p> <p>Изменение глагола по числам</p> <p>Словарь:</p>	<p>Принимать и сохранять учебную задачу урока. Осуществлять решение учебной задачи под руководством учителя.</p> <p>Определять число глаголов, распределять глаголы по группам в зависимости от их числа, изменять глаголы по числам, приводить примеры глаголов определённого числа, употреблять глаголы в определённом числе.</p> <p>Распознавать глаголы – синонимы и объяснять их лексическое значение.</p> <p>Оценивать результаты своей деятельности на уроке..</p>
<p>Единственное и множественное число глаголов.</p> <p>Изменение глагола по числам</p> <p>Работа с орфоэпическим словарём.</p> <p>Формирование навыка правильного употребления глаголов (одеть и надеть) в речи.</p> <p>Развитие речи: составление устно небольшого рассказа о том, как (дети) заботятся о своих младших братьях (сёстрах).</p>	<p>Принимать и сохранять учебную задачу урока. Осуществлять решение учебной задачи под руководством учителя.</p> <p>Определять число глаголов, изменять глаголы по числам и в соответствии с вопросами.</p> <p>Соблюдать в практике речевого общения орфоэпические и лексические нормы употребления глаголов.</p> <p>Работать с орфоэпическим словарем.</p> <p>Составлять устно небольшой рассказ о том, как (дети) заботятся о своих младших братьях(сёстрах).</p> <p>Оценивать свои достижения при выполнении заданий</p>
<p>Правописание частицы не с глаголом (1 ч)</p> <p>Развитие речи:составление предложений - рекомендации, как не надо вести себя за столом, используя глаголы с частицей не.</p> <p>Словарь: частица не.</p>	<p>Принимать и сохранять учебную задачу урока. Осуществлять решение учебной задачи под руководством учителя.</p> <p>Раздельнописать частицу не с глаголом (<i>не кричать</i>).</p> <p>Составлять рекомендации, как не надо вести себя за столом, используя глаголы с частицей не.</p> <p>Оценивать свои достижения при выполнении заданий урока.</p>
<p>Обобщение знаний о глаголе (2 ч)</p> <p>Формирование первоначальных представлений о</p>	<p>Принимать и сохранять учебную задачу урока. Осуществлять решение учебной задачи под руководством учителя.</p> <p>Находить глаголы, определять грамматические признаки глагола: число (единственное или множественное), роль в предложении.</p>

<p>разборе глагола как части речи.</p> <p>Словарь: <i>обед (обедать)</i></p> <p>Развитие речи: составление текста по опорным словам.</p>	<p>Обосновывать правильность определения признаков глагола. и правильность выполненных заданий.</p> <p>Писать подготовленный диктант (упр.138).</p> <p>Оценивать свои достижения при выполнении заданий урока.</p>
<p>Обобщение знаний о глаголе.</p> <p>Формирование первоначальных представлений о разборе глагола как части речи.</p> <p>Работа со словарями учебника.</p> <p><i>Развитие речи.</i> Восстановление текста с нарушенным порядком предложений.</p>	<p>Принимать и сохранять учебную задачу урока. Осуществлять решение учебной задачи под руководством учителя.</p> <p>Распознавать глаголы среди других слов, соблюдать правильное произношение глаголов в речи.</p> <p>Определять правильный порядок предложений, составлять текст, подбирать к нему название и записывать составленный текст.</p> <p>Составлять пословицы по данному началу.</p> <p>Оценивать свои достижения при выполнении заданий урока.</p>
<p>Контрольный диктант за III четверть.</p>	<p>Принимать и сохранять в памяти учебную задачу урока. Осуществлять решение учебной задачи под руководством учителя.</p> <p>Записывать текст, используя изученные правила письма. Проверять написанное.</p> <p>Выполнять грамматические задания в соответствии с планируемыми результатами знаний по изученным темам системы языка.</p> <p>Оценивать результаты своей деятельности</p>
<p>Работа над ошибками.</p> <p>Текст-повествование и роль в нем глаголов (3ч)</p> <p>Понятие о тексте-повествовании (первое представление.)</p> <p>Роль глаголов в тексте-повествовании.</p> <p>Развитие речи :составление письменного ответа на один из вопросов к заданному тексту (упр.145)</p> <p>Словарь: текст-повествование</p>	<p>Принимать и сохранять учебную задачу урока. Осуществлять решение учебной задачи под руководством учителя.</p> <p>Составлять устно текст-повествование на предложенную тему.</p> <p>Оценивать свои достижения при выполнении заданий урока.</p>
<p>Контрольный словарный диктант.</p> <p>Текст-повествование.</p> <p><i>Развитие речи.</i> Составление текста-повествования на предложенную тему.</p> <p>Словарь: <i>магазин.</i></p>	<p>Принимать и сохранять учебную задачу урока. Осуществлять решение учебной задачи под руководством учителя.</p> <p>Составлять устно текст-повествование на предложенную тему.</p> <p>Оценивать свои достижения при выполнении заданий урока.</p>
<p>Проверочная работа по теме «Глагол».</p>	<p>Принимать и сохранять учебную задачу урока. Осуществлять решение учебной задачи под руководством учителя.</p>

	Оценивать свои достижения при выполнении заданий «Проверь себя» в учебнике на стр.85 и рабочей тетради (упр. 88-89.)
<p><u>Имя прилагательное. (13ч.)</u></p> <p>Имя прилагательное как часть речи: значение и употребление в речи. Связь имени прилагательного с именем существительным (6ч).</p> <p>Формирование чувства уважения к русскому языку, гордости за русский язык.</p> <p>Словарь: имя прилагательное.</p>	<p>Принимать и сохранять учебную задачу урока. Осуществлять решение учебной задачи под руководством учителя.</p> <p>Распознавать имя прилагательное среди других частей речи по обобщённому лексическому значению и вопросу.</p> <p>Находить имена прилагательные в предложениях и тексте, объяснять их значение, ставить к ним вопросы, устанавливать связь имени прилагательного с тем именем существительным, к которому относится имя прилагательное.</p> <p>Обосновывать правильность отнесения слова к имени прилагательному. Подбирать подходящие по смыслу имена прилагательные к именам существительным.</p> <p>Анализировать высказывания русских писателей о русском языке.</p> <p>Оценивать свои достижения при выполнении заданий урока.</p>
<p>Имя прилагательное как часть речи: значение и употребление в речи. Связь имени прилагательного с именем существительным.</p>	<p>Принимать и сохранять учебную задачу урока. Осуществлять решение учебной задачи под руководством учителя.</p> <p>Находить имена прилагательные в предложениях и тексте, объяснять их значение, ставить к ним вопросы, устанавливать связь имени прилагательного с тем именем существительным, к которому относится имя прилагательное.</p> <p>Обосновывать правильность отнесения слова к имени прилагательному</p> <p>Работать со Страничкой для любознательных: ознакомление с историей появления названия <i>имя прилагательное</i> и лексическим значением имён прилагательных.</p> <p>Приводить примеры имён прилагательных.</p> <p>Подбирать подходящие по смыслу имена прилагательные заданной тематики (например, на тему «Весна») к именам существительным.</p> <p>Оценивать свои достижения при выполнении заданий урока.</p>
<p>Имя прилагательное как часть речи: значение и употребление в речи. Связь имени прилагательного с именем существительным.</p>	<p>Принимать и сохранять учебную задачу урока. Осуществлять решение учебной задачи под руководством учителя.</p> <p>Определять роль имён прилагательных в речи.</p> <p>Выделять из предложения словосочетания с именами прилагательными.</p> <p>Ставить к именам прилагательным вопросы, знакомство с другими вопросами, на которые может отвечать имя прилагательное.</p> <p>Оценивать свои достижения при выполнении заданий урока.</p>
<p>Употребление в речи имён прилагательных.</p>	<p>Принимать и сохранять учебную задачу урока. Осуществлять решение учебной задачи</p>

<p>Синтаксическая функция имени прилагательного в предложении.</p>	<p>под руководством учителя. Оценивать результаты диктанта и грамматического задания и адекватно воспринимать оценку своей работы, осознавать причины успешности или неуспешности результатов выполненной контрольной работы. Составлять из деформированных слов предложения и записывать их, определять, каким членом предложения является имя прилагательное в предложении. Оценивать свои достижения при выполнении заданий урока.</p>
<p>Имя прилагательное как часть речи: значение и употребление в речи. Связь имени прилагательного с именем существительным Сравнение как одно из выразительных средств языка. Синтаксическая функция имени прилагательного в предложении.</p>	<p>Принимать и сохранять учебную задачу урока. Осуществлять решение учебной задачи под руководством учителя. Находить имена прилагательные, определять их роль в предложениях. Распознавать имена прилагательные антонимы и правильно их употреблять в речи. Подбирать имена прилагательные — сравнения для характеристики качеств, присущих людям и животным Определять, каким членом предложения является имя прилагательное. Оценивать свои достижения при выполнении заданий урока.</p>
<p><u>Единственное и множественное число имён прилагательных. (2ч).</u> Изменение имён прилагательных по числам. Зависимость формы числа имени прилагательного от формы числа имени существительного Словарь: единственное и множественное число. Словарь: <i>облако (облачко)</i></p>	<p>Принимать и сохранять учебную задачу урока. Осуществлять решение учебной задачи под руководством учителя. Определять число имён прилагательных, распределять имена прилагательные в группы в зависимости от их числа, изменять прилагательные по числам Работать с текстом: определять тему и главную мысль. Списывать текст без ошибок, проверять написанное. Распределять имена прилагательные по вопросам, распознавать имена прилагательные-синонимы. Оценивать свои достижения при выполнении заданий урока.</p>
<p>Единственное и множественное число имён прилагательных Воспитание чувства уважения к родным, к маме на основе анализа текстов о маме. Литературные нормы употребления в речи таких слов и их форм, как <i>кофе, мышь, фамилия, шампунь</i> др. Развитие речи: составление словосочетаний, предложений, текста. Словарь: <i>метро.</i></p>	<p>Принимать и сохранять учебную задачу урока. Осуществлять решение учебной задачи под руководством учителя. Находить имена прилагательные, определять число имён прилагательных. Соблюдать литературные нормы употребления в речи таких слов и их форм, как <i>кофе, пальто, фамилия, тополь</i> и др. Распознавать имена прилагательные среди однокоренных слов. Составлять рассказ о своей маме (бабушке, сестре, тёте) Оценивать свои достижения при выполнении заданий урока.</p>

<p>Текст-описание и роль в нем имен прилагательных (3 ч) Понятие о тексте-описании. Роль имён прилагательных в тексте-описании. Развитие творческого воображения на основе прочитанных текстов.</p>	<p>Принимать и сохранять учебную задачу урока. Осуществлять решение учебной задачи под руководством учителя. Познакомиться с текстом-описанием, находить в нём имена прилагательные. Наблюдать над ролью имён прилагательных в тексте-описании. Писать по памяти. Проверять написанное. Составлять на основе творческого воображения текста на тему «Путешествие снежинки на землю». Оценивать свои достижения при выполнении заданий урока.</p>
<p>Текст-описание и роль в нем имен прилагательных .</p>	<p>Принимать и сохранять учебную задачу урока. Осуществлять решение учебной задачи под руководством учителя. Распознавать текст-описание, определять в нём роль имён прилагательных. Подбирать подходящие по смыслу имена прилагательные для текста-описания загадки. Обосновывать правильность написания выделенных орфограмм в прочитанных текстах (упр.164,165) Составлять текст-описание по рисункам (упр.169) Оценивать свои достижения при выполнении заданий урока.</p>
<p>Развитие речи. Составление текста-описания предмета на основе личных наблюдений (описание домашнего животного либо комнатного растения).</p>	<p>Составлять текст-описание на основе личных наблюдений -описание домашнего животного либо комнатного растения (коллективное обсуждение плана подготовительной работы.)</p>
<p>Обобщение знаний об имени прилагательном (2 ч) Формирование первоначальных представлений о разборе имени прилагательного как части речи. Определение роли имён прилагательных для обозначения признаков предметов. <i>Развитие речи.</i> Составление текста-описания натюрморта по репродукции картины Ф. П. Толстого «Букет цветов, бабочка и птичка».</p>	<p>Принимать и сохранять учебную задачу урока. Осуществлять решение учебной задачи под руководством учителя. Определять грамматические признаки имени прилагательного: связь с именем существительным, число (единственное или множественное), роль в предложении. Составлять (под руководством учителя)текст-описание натюрморта по репродукции картины Ф. П. Толстого «Букет цветов, бабочка и птичка». Оценивать свои достижения при выполнении заданий урока.</p>
<p>Контрольная работа № 4 по теме: «Имя прилагательное».</p>	<p>Принимать и сохранять учебную задачу урока. Осуществлять решение учебной задачи под руководством учителя. Оценивать свои достижения при выполнении заданий.</p>
<p>Местоимение. (4 ч) Местоимение (личное) как часть речи: его значение, употребление в речи (общее представление)</p>	<p>Принимать и сохранять учебную задачу урока. Осуществлять решение учебной задачи под руководством учителя. Осознавать местоимение как часть речи. Распознавать личные местоимения (в</p>

<p>Формирование <i>экологических представлений</i> (природу надо беречь). Словарь: местоимение.</p>	<p>начальной форме) среди других слов и в предложении. Различать местоимения и имена существительные. Различать в тексте диалог, инсценировать его. Работать с текстом: определять тему и главную мысль текста. Оценивать свои достижения при выполнении заданий урока</p>
<p>Местоимение (личное) как часть речи: его значение, употребление в речи. Способы замены повторяющихся слов в тексте. Составление текста из предложений с нарушенной последовательностью повествования. Синтаксическая роль местоимений в предложении. Словарь: <i>платок</i>. Развитие речи: 1) редактирование текста с повторяющимися именами существительными; 2) Составление по рисункам текста-диалога</p>	<p>Принимать и сохранять учебную задачу урока. Осуществлять решение учебной задачи под руководством учителя. Распознавать личные местоимения (в начальной форме) среди других слов и в предложении. Знакомство с этимологией названия местоимения. Заменять имена существительные местоимением. Определять, каким членом предложения являются местоимения. Составлять из предложений текст, подбирать к нему заголовок, записывать составленный текст. Осознавать способы замены в тексте повторяющихся слов. Заменять повторяющиеся в тексте имена существительные личными местоимениями. Составлять по рисункам диалоги. Находить в диалогической речи местоимения и определять их роль в высказываниях. Оценивать свои достижения при выполнении заданий «Проверь себя» на стр. 99 в учебнике.</p>
<p>Текст-рассуждение Структура текста-рассуждения. Формирование <i>экологических представлений</i> (природу надо беречь). <i>Развитие речи. Работа с текстом.</i></p>	<p>Принимать и сохранять учебную задачу урока. Осуществлять решение учебной задачи под руководством учителя. Осознавать структуру текста-рассуждения. Распознавать текст-рассуждение. Создавать устные и письменные тексты-рассуждения. Работать с текстом: определять тип текста, тему и главную мысль, выделять части в тексте-рассуждении, записывать текст по частям. Оценивать свои достижения при выполнении заданий урока.</p>
<p>Проверочная работа («Проверь себя» на стр. 107 в учебнике.)</p>	<p>Принимать и сохранять учебную задачу урока. Осуществлять решение учебной задачи под руководством учителя. Оценивать свои достижения при выполнении заданий «Проверь себя» на стр. 107 в учебнике.</p>
<p>Предлоги (6ч) Роль предлогов в речи. Ознакомление с наиболее употребительными</p>	<p>Принимать и сохранять учебную задачу урока. Осуществлять решение учебной задачи под руководством учителя. Узнавать предлоги в устной и письменной речи. Запоминать наиболее</p>

<p>предлогами. Функция предлогов предложении.</p> <p>Употребление предлогов именами существительными.</p> <p>Словарь: предлог.</p>	<p>употребительные предлоги. Находить предлоги вместе с именами существительными в предложении и правильно их записывать.</p> <p>Составлять предложения с предлогами.</p> <p>Оценивать свои достижения при выполнении заданий.</p>
<p>Правописание предлогов с именами существительными.</p> <p>Словарь: <i>апрель</i>.</p>	<p>Принимать и сохранять учебную задачу урока. Осуществлять решение учебной задачи под руководством учителя.</p> <p>Находить в предложениях предлоги. Раздельнописать предлоги со словами. Использовать нужные предлоги для связи слов в предложении. Выписывать из предложений предлоги вместе с именами существительными.</p> <p>Работать с текстом: определять тему текста. Объяснять значение выделенных в тексте выражений.</p> <p>Редактировать предложение , в котором неправильно употреблены предлоги.</p> <p>Оценивать свои достижения при выполнении заданий урока.</p>
<p>Правописание предлогов с именами существительными.</p> <p>Словарь: <i>шёл</i>.</p>	<p>Принимать и сохранять учебную задачу урока. Осуществлять решение учебной задачи под руководством учителя.</p> <p>Раздельно писать предлоги со словами. Осознавать, что между предлогом и именем существительным можно вставить другое слово.</p> <p>Составлять словосочетания с предлогами. Правильноупотреблять предлоги в речи (<i>прийти из школы</i>).</p> <p>Оценивать свои достижения при выполнении заданий</p>
<p>Правописание предлогов с именами существительными.</p> <p>Развитие речи: восстановление деформированного повествовательного текста и его запись.</p>	<p>Принимать и сохранять учебную задачу урока. Осуществлять решение учебной задачи под руководством учителя.</p> <p>Работать с текстом: восстанавливать деформированный повествовательный текст, определять его тему и главную мысль, записывать заголовок и составленный текст.</p> <p>Оценивать свои достижения при выполнении заданий урока.</p>
<p>Проверочная работа («Проверь себя» на стр. 113 в учебнике.)</p>	<p>Принимать и сохранять учебную задачу урока. Осуществлять решение учебной задачи под руководством учителя.</p> <p>Оценивать свои достижения при выполнении заданий «Проверь себя» на стр. 113 в учебнике.</p>
<p>Контрольный словарный диктант.</p> <p>Проект «В словари — за частями речи!» (1ч.)</p>	<p>Принимать и сохранять учебную задачу урока. Осуществлять решение учебной задачи под руководством учителя.</p> <p>Пользоваться толковым, орфографическим , орфоэпическим словарями, словарями антонимов и синонимов, словарём однокоренных слов. Находить полезную</p>

	информацию в словарях, придумывать собственные задания, для выполнения которых потребуются словари, участвовать в презентации подготовленных заданий.
Контрольный диктант за год.	Принимать и сохранять учебную задачу урока. Осуществлять решение учебной задачи под руководством учителя. Записывать текст, используя изученные правила письма. Проверять написанное. Выполнять грамматические задания в соответствии с планируемыми результатами знаний по изученным темам системы языка. Оценивать свои достижения при выполнении заданий урока. Проверять правильность выполненной работы.
Повторение изученного за год (16 ч.)	
Текст. Типы текстов	Отличать текст от других записей по его признакам. Определять тему текста, подбирать к нему заголовок. Выбирать из набора предложений те, что могут составить текст на заданную тему. Составлять текст из деформированных предложений. Составлять текст по теме, заключённой в предложении. Осмысленно читать текст.
Предложение. Члены предложения	Принимать и сохранять учебную задачу урока. Осуществлять решение учебной задачи под руководством учителя. Различать понятия: слово, предложение, член предложения, главные члены предложения. Осознавать главные члены как основу предложения, находить главные члены (основу) предложения. Составлять ответы на вопросы Оценивать результаты своей деятельности
Итоговая комплексная работа	Принимать и сохранять учебную задачу урока. Оценивать свои достижения при выполнении заданий урока. Проверять правильность выполненной работы.
Слово и его лексическое значение. Однокоренные слова	Принимать и сохранять учебную задачу урока. Осуществлять решение учебной задачи под руководством учителя. Осознавать, что слово может быть названием многих однородных предметов. Соотносить слово и образное представление предмета, названного этим словом. Классифицировать слова по тематическим группам. Задумываться над этимологией слов, высказывать своё мнение относительно некоторых названий предметов. Оценивать результаты своей деятельности.

Части речи Тестирование	Принимать и сохранять учебную задачу урока. Осуществлять решение учебной задачи под руководством учителя. Соотносить слова-названия (предметов, признаков, действий), вопросы, на которые они отвечают, с частями речи. Анализировать схему «Части речи», составлять по ней сообщение. Называть по рисунку слова разных частей речи, составлять текст по рисунку. Оценивать результаты своей деятельности.
Звуки и буквы	Принимать и сохранять учебную задачу урока. Осуществлять решение учебной задачи под руководством учителя. Различать звуки и буквы. Правильно произносить звуки и называть буквы, обозначенные этими звуками. Проводить частичный звуковой анализ слов. Осознавать смыслоразличительную роль звуков и букв в слове. Распознавать условные обозначения звуков речи. Сопоставлять звуковое и буквенное обозначения слова.
Правила правописания	Принимать и сохранять учебную задачу урока. Осуществлять решение учебной задачи под руководством учителя.
Повторение. Орфограмма. Правописание проверяемой безударной гласной в корне слова.	Осознавать значение терминов: орфограмма, проверяемая орфограмма, непроверяемая орфограмма и использовать их при решении учебных задач.
Повторение. Орфограмма. Правописание непроверяемой безударной гласной в корне слова.	Распознавать проверяемые и непроверяемые орфограммы. проверяемые орфограммы непроверяемые орфограммы.
Повторение. Предложение. Связь слов в предложении.	
Повторение. Предложение. Распространенные и нераспространенные предложения.	

3 КЛАСС

<i>Тематическое планирование</i>	<i>Характеристика видов деятельности учащихся</i>
	<i>Язык и речь (2 ч)</i>
	НАША РЕЧЬ И НАШ ЯЗЫК (2 ч)

<p>Знакомство с учебником «Русский язык» (3 класс). Виды речи и их назначение. Речь — отражение культуры человека.</p>	<p><i>Понимать и сохранять</i> в памяти учебную задачу урока. <i>Знакомиться</i> с информацией в учебнике (на форзацах, шмуцтитулах, страницах учебника, в оглавлении, в условных обозначениях, в словарях). <i>Объяснять</i>, в каких случаях используются разные виды речи. <i>Осознавать</i>, что такое хорошая речь. <i>Составлять</i> текст по рисунку (<i>рассматривать</i> рисунок, <i>определять</i> его тему, <i>обсуждать</i> содержание предстоящего рассказа по рисунку, <i>выделять</i> части в содержании рассказа, <i>записывать</i> составленный текст). <i>Оценивать</i> результаты своей деятельности</p>
<p>Для чего нужен язык? Назначение языка и его выбор в соответствии с целями и условиями общения.</p>	<p><i>Понимать и сохранять</i> в памяти учебную задачу урока. <i>Рассказывать</i> о сферах употребления в России русского языка и национальных языков. <i>Анализировать</i> высказывания о русском языке. <i>Находить</i> выразительные средства русской речи в поэтических строках А. Пушкина.</p> <p><i>Оценивать</i> результаты выполненного задания</p>
<p>Текст. Предложение. Словосочетание (14 ч)</p>	
<p>ТЕКСТ (2 ч)</p>	
<p>Текст как единица языка и речи. Типы текстов.</p>	<p><i>Понимать и сохранять</i> в памяти учебную задачу урока. <i>Различать</i> текст и предложение, текст и набор предложений. <i>Определять</i> тему и главную мысль текста, <i>подбирать</i> заголовок к тексту и частям текста. <i>Определять</i> структурные компоненты текста. <i>Выделять</i> части текста и <i>обосновывать</i> правильность их выделения. <i>Работать</i> с информационной таблицей «Типы текстов». <i>Различать</i> типы текстов: повествование, описание, рассуждение. <i>Определять</i> по заголовку тип текста и его содержание.</p> <p><i>Оценивать</i> результаты своей деятельности</p>
<p>Типы текстов: повествование, описание, рассуждение. Работа с текстом.</p>	<p><i>Понимать и сохранять</i> в памяти учебную задачу урока. <i>Различать</i> типы текстов: повествование, описание, рассуждение. <i>Восстанавливать</i> деформированный текст (с нарушенным порядком предложений), <i>подбирать</i> к нему заголовок, <i>определять</i> тип текста, <i>записывать</i> составленный текст. <i>Составлять</i> повествовательный текст на основе жизненного опыта.</p> <p><i>Оценивать</i> результаты своей деятельности</p>
<p>ПРЕДЛОЖЕНИЕ (10 ч)</p>	

<p>Предложение. Повторение и уточнение представлений о предложении и диалоге. Знаки препинания в конце предложений.</p>	<p><i>Понимать и сохранять</i> в памяти учебную задачу урока.</p> <p><i>Отличать</i> предложение от группы слов, не составляющих предложение. <i>Анализировать</i> не пунктированный текст, <i>выделять</i> в нём предложения. <i>Составлять</i> предложения из слов на определённую тему. <i>Выделять</i> в письменном тексте диалог. <i>Оценивать</i> результаты своей деятельности</p>
<p>Виды предложений по цели высказывания: повествовательные, вопросительные, побудительные. Знаки препинания в конце предложений.</p>	<p><i>Понимать и сохранять</i> в памяти учебную задачу урока. <i>Наблюдать</i> над значением предложений, различных по цели высказывания, <i>находить</i> их в тексте, <i>составлять</i> предложения такого типа. <i>Соблюдать</i> в устной речи интонацию конца предложения. <i>Классифицировать</i> предложения по цели высказывания. <i>Обосновывать</i> постановку знаков препинания в конце предложений.</p> <p><i>Оценивать</i> результаты своей деятельности</p>
<p>Виды предложений по цели высказывания. Коллективное составление рассказа по репродукции картины К. Е. Маковского «Дети, бегущие от грозы».</p>	<p><i>Понимать и сохранять</i> в памяти учебную задачу урока. <i>Различать</i> предложения по цели высказывания. <i>Соблюдать</i> в устной речи логическое (смысловое) ударение и интонацию конца предложения. <i>Обосновывать</i> знаки препинания в конце предложений. <i>Рассматривать</i> репродукцию картины К. Е. Маковского «Дети, бегущие от грозы», <i>составлять</i> рассказ по картине, используя опорные слова, <i>записывать</i> составленный текст.</p> <p><i>Оценивать</i> результаты своей деятельности</p>
<p>Виды предложений по интонации: восклицательные и невосклицательные. Знаки препинания в конце предложений.</p>	<p><i>Понимать и сохранять</i> в памяти учебную задачу урока. <i>Наблюдать</i> над значением предложений, различных по интонации, <i>находить</i> их в тексте, <i>составлять</i> предложения такого типа. <i>Соблюдать</i> в устной речи интонацию конца предложений. <i>Анализировать</i> содержание таблицы «Виды предложений» и использовать его для составления сообщения о видах предложений. <i>Классифицировать</i> предложения по цели высказывания и по интонации. <i>Обосновывать</i> знаки препинания в конце предложений. <i>Оценивать</i> результаты своей деятельности</p>
<p>Обобщение знаний о видах предложений.</p>	<p><i>Понимать и сохранять</i> в памяти учебную задачу урока. <i>Классифицировать</i> предложения по цели высказывания и по интонации. <i>Развивать</i> интонационные навыки при чтении предложений. <i>Обосновывать</i> правильность определения предложений по цели высказывания и по интонации, <i>обосновывать</i> постановку знаков препинания в конце предложений. <i>Записывать</i> текст, правильно ставя знаки в конце предложений.</p> <p><i>Оценивать</i> результаты своей деятельности</p>

<p>Обращение. Предложения с обращением (общее представление).</p>	<p><i>Понимать и сохранять</i> в памяти учебную задачу урока. <i>Находить</i> обращения в предложении и <i>наблюдать</i> за выделением обращения в письменной речи. <i>Составлять</i> рассказ по рисунку, <i>использовать</i> в нём диалог, а в предложениях обращения, <i>записывать</i> диалог.</p> <p><i>Оценивать</i> результаты своей деятельности</p>
<p>Главные и второстепенные члены предложения.</p>	<p><i>Понимать и сохранять</i> в памяти учебную задачу урока. <i>Анализировать</i> не пунктированный текст, <i>выделять</i> в нём предложения, <i>обосновывать</i> постановку знаков препинания в конце предложения. <i>Работать</i> со схемой «Члены предложения», <i>составлять</i> сообщение по информации, представленной в схеме. <i>Различать</i> и <i>выделять</i> главные и второстепенные члены в предложении. <i>Распознавать</i> распространённые и нераспространённые предложения, <i>определять</i> роль второстепенных членов в распространённом предложении. <i>Составлять</i> из данных слов распространённое предложение по заданному алгоритму.</p> <p><i>Оценивать</i> результаты своей деятельности</p>
<p>Главные и второстепенные члены предложения. Разбор предложения по членам.</p>	<p><i>Понимать и сохранять</i> в памяти учебную задачу урока. <i>Различать</i> и выделять в предложении главные и второстепенные члены. <i>Распространять</i> нераспространённое предложение второстепенными членами. <i>Устанавливать</i> при помощи вопросов связь между членами предложения в распространённом предложении. <i>Работать</i> с памяткой 2 «Как разобрать предложение по членам». <i>Планировать</i> свои действия при разборе предложения по членам</p> <p>на основе заданного алгоритма. <i>Обсуждать</i> алгоритм разбора предложения по членам и <i>разбирать</i> предложение по членам. <i>Оценивать</i> результаты своей деятельности.</p>
<p>Простое и сложное предложения (общее представление). Запятая между частями сложного предложения.</p>	<p><i>Понимать и сохранять</i> в памяти учебную задачу урока. <i>Наблюдать</i> над составом простых и сложных предложений. <i>Различать</i> простые и сложные предложения в письменном тексте, <i>наблюдать</i> над постановкой запятой между частями сложного предложения. <i>Объяснять</i> постановку запятой в сложном предложении. <i>Работать</i> со схемой «Предложение: простое и сложное»: <i>уметь</i> формулировать ответ на вопрос «Как различить простое и сложное предложения?», <i>составлять</i> по ней текст-сообщение. <i>Оценивать</i> результаты своей деятельности</p>
<p>Сложное предложение. Союзы а, и, но в сложном предложении. Запятая между частями</p>	<p><i>Понимать и сохранять</i> в памяти учебную задачу урока. <i>Различать</i> простые и сложные предложения в письменном тексте, <i>наблюдать</i> над постановкой запятой между частями сложного предложения, соединёнными союзами (а, и, но). <i>Объяснять</i> знаки препинания между частями сложного предложения.</p>

сложного предложения.	<i>Составлять</i> из двух простых предложений одно сложное. <i>Работать</i> с памяткой 3 «Как дать характеристику предложения». <i>Рассуждать</i> при определении характеристики заданного предложения. <i>Оценивать</i> результаты своей деятельности
СЛОВСОЧЕТАНИЕ (2 ч)	
Словосочетание (общее представление).	<i>Понимать</i> и <i>сохранять</i> в памяти учебную задачу урока. <i>Различать</i> словосочетание и предложение. <i>Выделять</i> в предложении словосочетания. <i>Устанавливать</i> при помощи смысловых вопросов связь между словами в словосочетании и предложении. <i>Составлять</i> предложения из данных пар слов. <i>Оценивать</i> результаты своей деятельности
Предложение и словосочетание. Коллективное составление рассказа по репродукции картины В. Д. Поленова «Золотая осень».	<i>Понимать</i> и <i>сохранять</i> в памяти учебную задачу урока. <i>Выделять</i> из предложения основу и словосочетания. <i>Работать</i> с памяткой 2 «Как разобрать предложение по членам». <i>Планировать</i> свои действия при полном разборе предложения по членам на основе заданного алгоритма. <i>Обсуждать</i> алгоритм разбора предложения по членам и разбирать предложение по членам. <i>Составлять</i> небольшой текст по репродукции картины В. Д. Поленова «Золотая осень» под руководством учителя и <i>записывать</i> его. <i>Оценивать</i> результаты своей деятельности
Слово в языке и речи (19 ч)	
ЛЕКСИЧЕСКОЕ ЗНАЧЕНИЕ СЛОВА (3 ч)	
Слово и его лексическое значение. Повторение и уточнение представлений о слове.	<i>Понимать</i> и <i>сохранять</i> в памяти учебную задачу урока. <i>Узнавать</i> в тексте незнакомые слова, <i>определять</i> их лексическое значение по «Толковому словарю». <i>Работать</i> со схемой «Однозначные и многозначные слова» в учебнике, <i>составлять</i> текст—сообщение на тему «Что я знаю о значениях слов русского языка». <i>Распознавать</i> однозначные и многозначные слова, <i>объяснять</i> их значение, <i>составлять</i> предложения, употребляя в них многозначные слова. <i>Работать</i> с «Толковым словарём» в учебнике, <i>находить</i> в нём необходимую информацию о слове. <i>Знакомиться</i> со значением и написанием слова <i>альбом</i> . <i>Оценивать</i> результаты своей деятельности

Распознавание лексических групп слов в речи: синонимы, антонимы, слова в прямом и переносном значении.	<i>Понимать и сохранять</i> в памяти учебную задачу урока. <i>Узнавать</i> в тексте незнакомые слова, <i>определять</i> их значение по «Толковому словарю». Работать с рубрикой «Страничка для любознательных»: <i>знакомиться</i> со значениями слова погода. <i>Распознавать</i> синонимы и антонимы, <i>подбирать</i> к слову синонимы или антонимы. <i>Находить</i> слова, употреблённые в переносном значении. <i>Работать</i> со «Словарём синонимов» и «Словарём антонимов» в учебнике; <i>находить</i> в них необходимую информацию о слове. <i>Оценивать</i> результаты своей деятельности на уроке
Омонимы. Значение, использование омонимов в речи.	<i>Понимать и сохранять</i> в памяти учебную задачу урока. <i>Распознавать</i> омонимы, <i>объяснять</i> их лексическое значение. <i>Работать</i> со «Словарём омонимов» в учебнике, <i>находить</i> в нём нужную информацию о слове. <i>Оценивать</i> результаты своей деятельности
СЛОВО И СЛОВСОЧЕТАНИЕ (3 ч)	
Слово и словосочетание. Представление о словосочетании как сложном названии предмета.	<i>Понимать и сохранять</i> в памяти учебную задачу урока. <i>Различать</i> слово и словосочетание как сложное название предмета. <i>Оценивать</i> результаты своей деятельности
Фразеологизмы. Первоначальное представление об устойчивых сочетаниях слов.	<i>Понимать и сохранять</i> в памяти учебную задачу урока. <i>Находить</i> в тексте и в предложении фразеологизмы, <i>объяснять</i> их значение. <i>Отличать</i> фразеологизм от неустойчивого словосочетания. <i>Работать</i> со «Словарём фразеологизмов» в учебнике, <i>находить</i> в нём нужную информацию. <i>Работать</i> с рубрикой «Страничка для любознательных»: <i>знакомиться</i> со сведениями о возникновении фразеологизмов <i>бить баклуши, спустя рукава и др.</i> <i>Оценивать</i> результаты своей деятельности
Подробное изложение с языковым анализом текста.	<i>Понимать и сохранять</i> в памяти учебную задачу урока. <i>Работать</i> с памяткой 7 «Как подготовиться к изложению». <i>Анализировать</i> текст с целью выделения слов, выражающих авторское отношение, а также олицетворений, сравнений в авторском тексте. <i>Выполнять</i> задания по алгоритму памятки 7. <i>Письменно излагать</i> содержание текста-образца. <i>Оценивать</i> результаты своей деятельности
ЧАСТИ РЕЧИ (5 ч)	

<p>Части речи. Обобщение и уточнение представлений об изученных частях речи.</p> <p><i>Развитие речи:</i> составление предложений и текста по репродукции картины И. Т. Хруцкого «Цветы и плоды».</p>	<p><i>Понимать и сохранять</i> в памяти учебную задачу урока.</p> <p><i>Работать</i> с таблицей «Части речи и их значение», <i>составлять</i> текст-сообщение на тему «Что я знаю о частях речи». <i>Распознавать</i> изученные части речи на основе информации, заключённой в таблице, и приобретённого опыта. <i>Приводить</i> примеры слов изученных частей речи. <i>Составлять</i> текст по репродукции картины И. Т. Хруцкого «Цветы и плоды». <i>Оценивать</i> результаты своей деятельности</p>
<p>Имя существительное. Местоимение. Предлоги с именами существительными.</p>	<p><i>Понимать и сохранять</i> в памяти учебную задачу урока. <i>Распознавать</i> имена существительные, <i>определять</i> их признаки (обозначает предмет, одушевлённые и неодушевлённые, собственные и нарицательные), <i>доказывать</i> их принадлежность к части речи — имени существительному. <i>Определять</i> роль имён существительных в речи и в предложении. <i>Находить</i> имена существительные с предлогами. <i>Заменять</i> повторяющиеся имена существительные местоимением или синонимом.</p> <p><i>Оценивать</i> результаты своей деятельности</p>
<p>Имя прилагательное. Глагол.</p>	<p><i>Понимать и сохранять</i> в памяти учебную задачу урока. <i>Распознавать</i> имена прилагательные, <i>приводить</i> примеры слов данной части речи. <i>Ставить</i> вопросы к именам прилагательным, <i>выписывать</i> словосочетания с именами прилагательными, <i>подбирать</i> к именам прилагательным синонимы.</p> <p><i>Распознавать</i> глаголы, <i>приводить</i> примеры слов данной части речи. <i>Ставить</i> вопросы к глаголам. <i>Определять</i> роль имён прилагательных и глаголов в речи и в предложении. <i>Выделять</i> выразительные средства языка в пейзажных зарисовках. <i>Оценивать</i> результаты своей деятельности</p>
<p>Имя числительное (общее представление).</p>	<p><i>Понимать и сохранять</i> в памяти учебную задачу урока.</p> <p><i>Распознавать</i> имя числительное по значению и по вопросам (сколько? который?), <i>объяснять</i> значение имён числительных в речи. <i>Приводить</i> примеры слов-имён числительных. <i>Оценивать</i> результаты своей деятельности</p>
<p>Имя числительное.</p>	<p><i>Понимать и сохранять</i> в памяти учебную задачу урока.</p> <p><i>Распознавать</i> имя числительное по значению и по вопросам (сколько? который?), <i>объяснять</i> значение имён числительных в речи. <i>Приводить</i> примеры слов-имён числительных. <i>Оценивать</i> результаты своей деятельности</p>

ОДНОКОРЕННЫЕ СЛОВА (1 ч)

Однокоренные слова. Обобщение и уточнение представлений об однокоренных (родственных) словах, о корне слова.

Понимать и сохранять в памяти учебную задачу урока. *Распознавать* однокоренные слова, *выделять* в них корень. *Различать* однокоренные слова и слова-синонимы, однокоренные слова и слова с омонимичными корнями. *Приводить* примеры однокоренных слов с заданным корнем. *Оценивать* результаты своей деятельности

СЛОВО И СЛОГ. ЗВУКИ И БУКВЫ (7 ч)

Слово и слог. Гласные звуки и буквы для их обозначения.

Понимать и сохранять в памяти учебную задачу урока. *Различать* слово и слог, звук и букву. *Работать* с таблицей «Гласные звуки», составлять текст-сообщение по данной таблице. *Обсуждать* алгоритм орфографических действий при выборе буквы для обозначения безударного гласного звука в корне слова, *подбирать* несколько проверочных слов с данной орфограммой, *объяснять* правильность написания слова. *Писать* слова с непроверяемой буквой безударного гласного в корне слова. *Оценивать* результаты своей деятельности

Согласные звуки и буквы для их обозначения.

Понимать и сохранять в памяти учебную задачу урока. *Работать* с таблицей «Согласные звуки», *составлять* текст-сообщение по данной таблице. *Работать* с памяткой 1 «Как сделать звукобуквенный разбор слова». *Проводить* звуковой и звукобуквенный разбор определённого слова с опорой на алгоритм памятки 1, *оценивать* правильность разбора. *Объяснять* правописание слов с буквосочетаниями *чк, чн, чт, щн, нч, жи—ши, ча—ща, чу—щу*. *Оценивать* результаты своей деятельности

Правописание слов с буквосочетаниями *чк, чн, чт, щн, нч, жи—ши, ча—ща, чу—щу*. Звуко—буквенный разбор слова.

Понимать и сохранять в памяти учебную задачу урока. *Работать* с памяткой 1 «Как сделать звукобуквенный разбор слова». *Проводить* звуковой и звукобуквенный разбор определённого слова с опорой на алгоритм памятки 1, *оценивать* правильность разбора. *Объяснять* правописание слов с буквосочетаниями *чк, чн, чт, щн, нч, жи—ши, ча—ща, чу—щу*. *Оценивать* результаты своей деятельности

Правописание слов с парными по глухости-звонкости согласными звуками на конце слова и перед согласным в корне.

Понимать и сохранять в памяти учебную задачу урока. *Обсуждать* алгоритм орфографических действий при выборе буквы для обозначения парного по глухости-звонкости согласного звука на конце слова и перед согласным в корне слова, *подбирать* несколько проверочных слов с данной орфограммой, *объяснять* правильность написания слова. *Оценивать* результаты своей деятельности

Разделительный мягкий знак (ь).	<p><i>Понимать и сохранять</i> в памяти учебную задачу урока. <i>Определять</i> роль разделительного мягкого знака (ь) в слове, <i>писать</i> слова с этой орфограммой. <i>Различать</i> проверяемые и непроверяемые орфограммы в слове, <i>группировать</i> слова по типу орфограммы, <i>объяснять</i> правописание слов с изученными орфограммами. <i>Приводить</i> примеры с заданной орфограммой. <i>Определять</i> среди других слов слова, которые появились в нашем языке сравнительно недавно.</p> <p><i>Оценивать</i> результаты своей деятельности</p>
<p>Урок развития речи.</p> <p>Изложение повествовательного текста по вопросам.</p>	<p><i>Понимать и сохранять</i> в памяти учебную задачу урока. <i>Излагать</i> письменно содержание повествовательного текста по данным вопросам (или коллективно составленному плану). <i>Оценивать</i> результаты своей деятельности</p>
<p>Работа над ошибками, допущенными в изложении (сочинении).</p> <p>Проект «Рассказ о слове»</p>	<p><i>Понимать и сохранять</i> в памяти учебную задачу урока.</p> <p>Адекватно <i>оценивать</i> результаты написанного изложения, <i>определять</i> границы своих достижений, <i>намечать</i> пути преодоления ошибок и недочётов. <i>Подбирать</i> из разных источников информацию о слове и его окружении. <i>Составлять</i> словарную статью о слове, участвовать в её презентации. <i>Оценивать</i> результаты своей деятельности</p>
Состав слова (16 ч)	
КОРЕНЬ СЛОВА (3 ч)	
Корень слова. Однокоренные слова.	<p><i>Понимать и сохранять</i> в памяти учебную задачу урока. <i>Формулировать</i> определения однокоренных слов и корня слова. <i>Различать</i> однокоренные слова, <i>группировать</i> однокоренные слова (с общим корнем), <i>выделять</i> в них корень, <i>подбирать</i> примеры однокоренных слов. <i>Осуществлять</i> последовательность действий при выделении в слове корня. <i>Работать</i> со «Словарём однокоренных слов» в учебнике, <i>находить</i> в нём нужную информацию о слове. <i>Оценивать</i> результаты своей деятельности</p>
<p>Правописание корня в однокоренных словах.</p> <p>Чередование гласных и согласных звуков в корнях однокоренных слов.</p>	<p><i>Понимать и сохранять</i> в памяти учебную задачу урока. <i>Наблюдать</i> над этимологией слов. <i>Работать</i> с рубрикой «Страничка для любознательных»: <i>наблюдать</i> над чередованием звуков в корне слов. <i>Находить</i> чередующиеся звуки в корне слов. <i>Различать</i> однокоренные слова с чередующимися согласными в корне, <i>выделять</i> в них корень, <i>подбирать</i> примеры однокоренных слов с чередующимися согласными. <i>Оценивать</i> результаты своей деятельности</p>

Сложные слова. Соединительные гласные в сложных словах.	<i>Понимать и сохранять</i> в памяти учебную задачу урока. <i>Различать</i> сложные слова, <i>находить</i> в них корни. <i>Наблюдать</i> над правописанием сложных слов (соединительные гласные в сложных словах). <i>Подбирать</i> однокоренные слова с заданным значением. <i>Различать</i> однокоренные слова и синонимы, однокоренные слова и слова с омонимичными корнями. <i>Оценивать</i> результаты своей деятельности
ФОРМЫ СЛОВА. ОКОНЧАНИЕ (3 ч)	
Формы слова. Окончание. Отличие однокоренных слов от форм одного и того же слова.	<i>Понимать и сохранять</i> в памяти учебную задачу урока. <i>Наблюдать</i> над ролью окончания в слове (<i>образовывать</i> форму слова, <i>связывать</i> слова в словосочетании и предложении). <i>Формулировать</i> определение окончания, <i>выделять</i> окончание в слове, <i>осознавать</i> значимость окончания в слове. <i>Различать</i> однокоренные слова и формы одного и того же слова. <i>Оценивать</i> результаты своей деятельности
Нулевое окончание. Алгоритм определения окончания в слове. Слова, которые не имеют окончания.	<i>Понимать и сохранять</i> в памяти учебную задачу урока. <i>Находить</i> и выделять в слове окончание, <i>обосновывать</i> правильность выделенного окончания в слове. <i>Различать</i> однокоренные слова и формы одного и того же слова. <i>Различать</i> в слове нулевое окончание (□). <i>Осуществлять</i> последовательность действий при выделении в слове окончания. <i>Оценивать</i> результаты своей деятельности
Контрольный диктант (с грамматическим заданием)	<i>Понимать и сохранять</i> в памяти учебную задачу урока. <i>Применять</i> изученные знания и умения при выполнении учебной задачи. <i>Оценивать</i> результаты своей деятельности
ПРИСТАВКА (3 ч)	
Приставка как значимая часть слова.	<i>Понимать и сохранять</i> в памяти учебную задачу урока. <i>Осознавать</i> признаки приставки как части слова. <i>Формулировать</i> определение приставки. Наблюдение над правописанием приставок. <i>Образовывать</i> слова с помощью приставок. <i>Находить</i> и <i>выделять</i> в слове приставку, <i>обосновывать</i> правильность её выделения в слове. <i>Осуществлять</i> последовательность действий при выделении в слове приставки. <i>Оценивать</i> результаты своей деятельности
Значение приставки в слове. Образование слов с помощью приставки	<i>Понимать и сохранять</i> в памяти учебную задачу урока. <i>Находить</i> и выделять в слове приставку, <i>обосновывать</i> правильность её выделения в слове. <i>Объяснять</i> значение приставок в слове. <i>Образовывать</i> слова с помощью приставок. <i>Оценивать</i> результаты своей деятельности

Слова с двумя приставками. Употребление в речи слов с приставками.	<i>Понимать и сохранять</i> в памяти учебную задачу урока. <i>Находить</i> и выделять в слове приставку, обосновывать правильность её выделения в слове. <i>Правильно употреблять</i> в речи слова с приставками. <i>Составлять</i> предложения или рассказ по рисунку. <i>Оценивать</i> результаты своей деятельности
СУФФИКС (3 ч)	
Суффикс как значимая часть слова. Алгоритм выделения в слове суффикса.	<i>Понимать и сохранять</i> в памяти учебную задачу урока. <i>Осознавать</i> признаки суффикса как части слова. <i>Формулировать</i> определение суффикса. <i>Наблюдать</i> над ролью суффикса в слове. <i>Осуществлять</i> последовательность действий при выделении в слове суффикса. <i>Находить</i> и <i>выделять</i> в слове суффиксы. <i>Оценивать</i> результаты своей деятельности
Значение суффикса в слове. Образование слов с помощью суффиксов.	<i>Понимать и сохранять</i> в памяти учебную задачу урока. <i>Находить</i> и <i>выделять</i> в слове суффикс, <i>обосновывать</i> правильность его выделения в слове. <i>Объяснять</i> значение суффикса в слове. <i>Образовывать</i> слова с помощью суффиксов. <i>Оценивать</i> результаты своей деятельности
Употребление в речи слов с суффиксами.	<i>Понимать и сохранять</i> в памяти учебную задачу урока. <i>Находить</i> и <i>выделять</i> в слове суффикс, <i>обосновывать</i> правильность его выделения в слове. <i>Объяснять</i> значение суффикса в слове. <i>Образовывать</i> слова с помощью суффиксов. <i>Осознавать</i> цель употребления в литературной речи слов с уменьшительно-ласкательными суффиксами. <i>Оценивать</i> результаты своей деятельности
ОСНОВА СЛОВА (1 ч)	
Изменяемые и неизменяемые слова, их употребление в речи.	<i>Понимать и сохранять</i> в памяти учебную задачу урока. <i>Редактировать</i> предложения с однокоренными словами. <i>Проводить</i> разбор слов по составу (кроме слов типа семья, читать и слов, утративших членимость в современном русском языке). <i>Анализировать</i> модели состава слова и подбирать слова по этим моделям. <i>Составлять</i> слова по указанным значимым частям слова. <i>Находить</i> среди слов неизменяемые слова, правильно употреблять эти слова в речи. <i>Находить</i> общее в составе предлагаемых для анализа пар слов. <i>Оценивать</i> результаты своей деятельности
Обобщение знаний о составе слова 3ч.	
Разбор слова по составу.	<i>Понимать и сохранять</i> в памяти учебную задачу урока. <i>Работать</i> с рубрикой «Страничка для любознательных»: <i>наблюдать</i> над статьями в «Словообразовательном словаре». <i>Работать</i> с форзацем учебника «Словообразование»: <i>наблюдать</i> над группами однокоренных слов и способами их образования. <i>Работать</i> с памяткой 5 «Как разобрать слово по составу». <i>Обсуждать</i> алгоритм разбора слов по составу,

	<i>планировать</i> учебные действия при определении в слове значимых частей. <i>Различать</i> однокоренные слова и синонимы, однокоренные слова и слова с омонимичными корнями, однокоренные слова и формы одного и того же слова. <i>Анализировать</i> модели состава слова и подбирать слова по этим моделям. <i>Оценивать</i> результаты своей деятельности
Подробное изложение повествовательного текста.	<i>Понимать</i> и <i>сохранять</i> в памяти учебную задачу урока. Подробно <i>излагать</i> содержание повествовательного текста по данному плану и самостоятельно подобранному заголовку к тексту. <i>Оценивать</i> результаты своей деятельности
Проверочная работа. Проект «Семья слов»	<i>Понимать</i> и <i>сохранять</i> учебную задачу урока. Адекватно <i>оценивать</i> результаты проверочной работы и результаты изложения, <i>определять</i> границы своих достижений, <i>намечать</i> пути преодоления ошибок и недочётов. <i>Составлять</i> страничку «Семья слов» по аналогии с данным объектом, участвовать в презентации. <i>Оценивать</i> результаты своей деятельности
ПРАВОПИСАНИЕ ЧАСТЕЙ СЛОВА (29 ч)	
Общее представление о правописании слов с орфограммами в значимых частях слова.	<i>Понимать</i> и <i>сохранять</i> учебную задачу урока. <i>Определять</i> наличие в слове изученных и изучаемых орфограмм. <i>Находить</i> и <i>отмечать</i> в словах орфограммы в значимых частях слова. <i>Работать</i> с памяткой 5 «Как разобрать слово по составу» и таблицей «Правописание гласных и согласных в значимых частях слов». <i>Оценивать</i> результаты своей деятельности
ПРАВОПИСАНИЕ БЕЗУДАРНЫХ ГЛАСНЫХ В КОРНЕ СЛОВА (4 ч)	
Правописание слов с безударными гласными в корне. Уточнение и обобщение знаний о двух способах проверки слов с безударными гласными в корне.	<i>Понимать</i> и <i>сохранять</i> в памяти учебную задачу урока. <i>Обсуждать</i> алгоритм действий для решения орфографической задачи на правило обозначения буквой безударного гласного звука в корне слова и <i>использовать</i> алгоритм в практической деятельности. <i>Подбирать</i> несколько проверочных слов с заданной орфограммой. <i>Объяснять, доказывать</i> правильность написания слова с орфограммой на правило обозначения буквой безударного гласного звука в корне слова. <i>Осуществлять</i> взаимоконтроль и самоконтроль при проверке выполненной письменной работы. <i>Оценивать</i> результаты своей деятельности
Правописание слов с проверяемыми и непроверяемыми орфограммами	<i>Понимать</i> и <i>сохранять</i> в памяти учебную задачу урока. <i>Обсуждать</i> алгоритм действий для решения орфографической задачи на правило обозначения буквой безударного гласного звука в корне слова и <i>использовать</i> алгоритм в практической деятельности. <i>Подбирать</i> несколько проверочных слов с заданной

<p>на правило обозначения буквой безударного гласного звука в корне слова. Правописание слов с двумя безударными гласными в корне слова.</p>	<p>орфограммой. <i>Различать</i> слова с проверяемыми и непроверяемыми орфограммами и обосновывать их написание. <i>Объяснять, доказывать</i> правильность написания слова с орфограммой на правило обозначения буквой безударного гласного звука в корне слова. <i>Работать</i> с «Орфографическим словарём». <i>Осуществлять</i> взаимоконтроль и самоконтроль при проверке выполненной письменной работы.</p> <p><i>Оценивать</i> результаты своей деятельности</p>
<p>Правописание слов с двумя безударными гласными в корне слова. Составление текста из деформированных предложений.</p>	<p><i>Понимать и сохранять</i> в памяти учебную задачу урока. <i>Обсуждать</i> алгоритм действий для решения орфографической задачи на правило обозначения буквой безударного гласного звука в корне слова и <i>использовать</i> алгоритм в практической деятельности. <i>Подбирать</i> проверочные слова для слов с двумя орфограммами в корне. <i>Различать</i> слова с проверяемыми и непроверяемыми орфограммами и обосновывать их написание. <i>Составлять</i> текст из деформированных предложений, <i>записывать</i> его, <i>подбирать</i> к нему заголовок, <i>выделять</i> в предложениях сравнения. <i>Контролировать</i> правильность записи текста, <i>находить</i> неправильно написанные слова и <i>исправлять</i> ошибки. <i>Оценивать</i> результаты своей деятельности</p>
<p>Правописание слов с безударными гласными в корне. Слова с буквосочетаниями -оло-, -оро-, -ере-. Работа с текстом.</p>	<p><i>Понимать и сохранять</i> в памяти учебную задачу урока. <i>Работать</i> с рубрикой «Страничка для любознательных»: «Следы старославянского языка в русском языке», нахождение в предложениях слов старославянского происхождения. <i>Объяснять, доказывать</i> правильность написания слова с орфограммой на правило обозначения буквой безударного гласного звука в корне слова. <i>Осуществлять</i> взаимоконтроль и самоконтроль при проверке выполненной письменной работы. <i>Работать</i> с не пунктированным текстом, <i>записывать</i> его, правильно оформляя каждое предложение и выделяя части текста. <i>Контролировать</i> правильность записи текста, <i>находить</i> неправильно написанные слова и <i>исправлять</i> ошибки. <i>Оценивать</i> результаты своей деятельности</p>
<p>ПРАВОПИСАНИЕ СЛОВ С ГЛУХИМИ И ЗВОНКИМИ СОГЛАСНЫМИ (4 ч)</p>	
<p>Правописание слов с парными по глухости-звонкости согласными на конце слов и перед согласным в корне.</p>	<p><i>Понимать и сохранять</i> в памяти учебную задачу урока.</p> <p><i>Обсуждать</i> алгоритм действий для решения орфографической задачи на правило обозначения буквой парного по глухости-звонкости согласного звука и <i>использовать</i> алгоритм в практической деятельности. <i>Подбирать</i> несколько проверочных слов с заданной орфограммой. <i>Объяснять, доказывать</i> правильность написания слова с орфограммой на правило обозначения буквой парного по глухости-звонкости согласного звука. <i>Осуществлять</i> взаимоконтроль и самоконтроль при проверке выполненной письменной работы.</p>

	<p><i>Оценивать</i> результаты своей деятельности</p>
<p>Правописание слов с парными по глухости—звонкости согласными на конце слов и перед согласным в корне. Составление текста на основе личных наблюдений или по рисунку.</p>	<p><i>Понимать и сохранять в памяти учебную задачу урока.</i></p> <p><i>Находить</i> орфограмму в словах на правило обозначения буквой парного по глухости-звонкости согласного звука. <i>Обсуждать</i> алгоритм действий для решения орфографической задачи на правило обозначения буквой парного по глухости-звонкости согласного звука и <i>использовать</i> алгоритм в практической деятельности. <i>Подбирать</i> проверочные и проверяемые слова с заданной орфограммой. <i>Выбирать</i> нужную букву парного по глухости-звонкости согласного звука из данных букв для правильного написания слова. <i>Объяснять, доказывать</i> правильность написания слова с орфограммой на правило обозначения буквой парного по глухости—звонкости согласного звука. <i>Составлять</i> текст по рисунку и на основе личных наблюдений о зиме. <i>Осуществлять</i> взаимоконтроль и самоконтроль при проверке выполненной письменной работы.</p> <p><i>Оценивать</i> результаты своей деятельности</p>
<p>Правописание слов с парными по глухости-звонкости согласными и безударными гласными в корне.</p>	<p><i>Понимать и сохранять в памяти учебную задачу урока.</i> <i>Находить</i> орфограмму в словах на правило обозначения буквой парного по глухости-звонкости согласного звука. <i>Подбирать</i> к проверочным словам проверяемые слова с заданной орфограммой. <i>Выбирать</i> нужную букву парного по глухости-звонкости согласного звука из данных букв для правильного написания слова. <i>Заменять</i> в словах выделенный звук буквой. <i>Объяснять, доказывать</i> правильность написания слова с орфограммой на правило обозначения буквой парного по глухости-звонкости согласного звука. <i>Находить</i> сходство и различия в подборе проверочных слов с орфограммами на правила правописания безударных гласных в корне и парных по глухости-звонкости согласных на конце слов и перед согласным в корне. <i>Осуществлять</i> взаимоконтроль и самоконтроль при проверке выполненной письменной работы. <i>Оценивать</i> результаты своей деятельности</p>
<p>Правописание слов с парными по глухости-звонкости согласными на конце слов и</p>	<p><i>Понимать и сохранять в памяти учебную задачу урока.</i> <i>Находить</i> орфограмму в словах на изученные правила письма. <i>Заменять</i> в словах выделенный звук буквой парного по глухости-звонкости согласного звука. <i>Объяснять, доказывать</i> правильность написания слова с орфограммой на правило обозначения</p>

перед согласным в корне.	буквой парного по глухости-звонкости согласного звука. <i>Осуществлять</i> взаимоконтроль и самоконтроль при проверке выполненной письменной работы. <i>Составлять</i> текст по рисунку, <i>воспроизводить</i> его вслух. <i>Оценивать</i> результаты своей деятельности
ПРАВОПИСАНИЕ СЛОВ С НЕПРОИЗНОСИМЫМ СОГЛАСНЫМ ЗВУКОМ В КОРНЕ (5 ч)	
Правописание слов с неизносимым согласным звуком в корне.	<i>Понимать</i> и <i>сохранять</i> в памяти учебную задачу урока. <i>Осознавать</i> опознавательный признак орфограммы на правило обозначения буквой неизносимого согласного звука. <i>Обсуждать</i> алгоритм действий для решения орфографической задачи обозначения буквой неизносимого согласного звука и <i>использовать</i> алгоритм в практической деятельности. <i>Находить</i> в словах орфограмму неизносимого согласного звука. <i>Оценивать</i> результаты своей деятельности
Правописание слов с неизносимым согласным звуком в корне. Правописание слов, в которых нет неизносимого согласного звука.	<i>Понимать</i> и <i>сохранять</i> в памяти учебную задачу урока. <i>Распознавать</i> проверяемое и проверочное слова с орфограммой неизносимого согласного звука. <i>Подбирать</i> слова с неизносимым согласным звуком. <i>Различать</i> слова с неизносимым согласным звуком и слова, где нет неизносимого согласного звука. <i>Объяснять, доказывать</i> правильность написания слова с орфограммой на правило обозначения буквой неизносимого согласного звука. <i>Осуществлять</i> взаимоконтроль и самоконтроль при проверке выполненной письменной работы. <i>Оценивать</i> результаты своей деятельности
Правописание слов с неизносимым согласным звуком в корне.	<i>Понимать</i> и <i>сохранять</i> в памяти учебную задачу урока. <i>Различать</i> слова с неизносимым согласным звуком и слова, где нет неизносимого согласного звука; <i>объяснять</i> их написание. <i>Заменять</i> в данных словах выделенные звукосочетания буквами и обосновывать правописание слов. <i>Осуществлять</i> взаимоконтроль и самоконтроль при проверке выполненной письменной работы. <i>Оценивать</i> результаты своей деятельности
Правописание слов с проверяемыми и непроверяемыми орфограммами в корне.	<i>Понимать</i> и <i>сохранять</i> в памяти учебную задачу урока. <i>Объяснять, доказывать</i> правильность написания слова с изучаемыми орфограммами. <i>Осуществлять</i> взаимоконтроль и самоконтроль при проверке выполненной письменной работы.
Проверочный диктант.	<i>Контролировать</i> правильность записи текста, находить неправильно написанные слова и <i>исправлять</i> ошибки. <i>Оценивать</i> результаты своей деятельности
ДВОЙНЫЕ СОГЛАСНЫЕ (3 ч)	

<p>Правописание слов с удвоенными согласными. Работа над ошибками, допущенными в проверочном диктанте.</p>	<p><i>Понимать и сохранять</i> в памяти учебную задачу урока. <i>Находить</i> слова с удвоенными согласными в корне, правильно их произносить. <i>Проверять</i> правописание слов с удвоенными согласными по словарю. <i>Адекватно оценивать</i> результаты написанного сочинения, <i>определять</i> границы своих достижений, <i>намечать</i> пути преодоления ошибок и недочётов. <i>Оценивать</i> результаты своей деятельности</p>
<p>Правописание слов с удвоенными согласными. Формирование навыка культуры речи — правильного произношения форм слов (типа: много килограммов, много программ).</p>	<p><i>Понимать и сохранять</i> в памяти учебную задачу урока. <i>Различать</i> место в слове удвоенных согласных, <i>определять</i> способ проверки написания слов с удвоенными согласными. <i>Переносить</i> слова с удвоенными согласными с одной строки на другую. <i>Правильно произносить</i> слова с удвоенными согласными. <i>Осуществлять</i> взаимоконтроль и самоконтроль при проверке выполненной письменной работы. <i>Оценивать</i> результаты своей деятельности</p>
<p>Сочинение по репродукции картины В. М. Васнецова «Снегурочка».</p>	<p><i>Понимать и сохранять</i> в памяти учебную задачу урока. Составлять текст по репродукции картины В. М. Васнецова «Снегурочка» и опорным словам. <i>Оценивать</i> результаты своей деятельности</p>
<p>ПРАВОПИСАНИЕ СУФФИКСОВ И ПРИСТАВОК (4 ч)</p>	
<p>Правописание суффиксов и приставок. Суффиксы <i>-ек, -ик</i> в словах, их правописание.</p>	<p><i>Понимать и сохранять</i> в памяти учебную задачу урока. <i>Дифференцировать</i> суффиксы и приставки, <i>подбирать</i> слова с суффиксами и приставками и <i>записывать</i> их. <i>Определять</i> способы проверки написания приставок и суффиксов. <i>Наблюдать</i> над правописанием суффиксов <i>-ек, -ик</i> в словах, <i>писать</i> слова с этими суффиксами. <i>Определять</i> значение слов с заданным суффиксом. <i>Осуществлять</i> взаимоконтроль и самоконтроль при проверке выполненной письменной работы. <i>Оценивать</i> результаты своей деятельности</p>
<p>Правописание суффиксов в словах. Правописание суффикса <i>-ок</i> после шипящих.</p>	<p><i>Понимать и сохранять</i> в памяти учебную задачу урока. <i>Определять</i> способы проверки написания суффиксов. <i>Наблюдать</i> над правописанием в словах суффикса <i>-ок</i> после шипящих, <i>писать</i> слова с этим суффиксом. <i>Определять</i> значение слов с заданным суффиксом. <i>Осуществлять</i> взаимоконтроль и самоконтроль при проверке выполненной письменной работы. <i>Оценивать</i> результаты своей деятельности</p>

<p>Правописание приставок в словах.</p>	<p><i>Понимать и сохранять</i> в памяти учебную задачу урока. <i>Определять</i> способы проверки написания приставок. <i>Наблюдать</i> над правописанием в словах приставок, <i>писать</i> слова с приставками. <i>Образовывать</i> слова с заданными приставками, <i>выделять</i> приставки, <i>объяснять</i> их написание. <i>Определять</i> значение слов с приставками. <i>Составлять</i> текст по рисунку и <i>записывать</i> его. <i>Контролировать</i> правильность записи текста, <i>находить</i> неправильно написанные слова и <i>исправлять</i> ошибки. <i>Оценивать</i> результаты своей деятельности</p>
<p>Правописание значимых частей слова.</p>	<p><i>Понимать и сохранять</i> в памяти учебную задачу урока. <i>Распознавать</i> орфограммы в значимых частях слова, <i>объяснять</i> способы их проверки, <i>аргументировать</i> правильность их написания. <i>Составлять</i> текст-описание по аналогии с данным текстом. <i>Осуществлять</i> взаимоконтроль и самоконтроль при проверке выполненной письменной работы. <i>Оценивать</i> результаты своей деятельности</p>
<p>ПРИСТАВКИ И ПРЕДЛОГИ В СЛОВАХ (3 ч)</p>	
<p>Правописание приставок и предлогов в словах.</p>	<p><i>Понимать и сохранять</i> в памяти учебную задачу урока.</p> <p><i>Различать</i> приставки и предлоги. Правильно <i>писать</i> слова с предлогами и приставками. <i>Оценивать</i> результаты своей деятельности</p>
<p>Правописание приставок и предлогов в словах.</p>	<p><i>Понимать и сохранять</i> в памяти учебную задачу урока. <i>Выделять</i> в словах приставки, правильно их <i>записывать</i> в слове. <i>Находить</i> предлоги, правильно <i>писать</i> предлоги со словами. <i>Объяснять</i> значение фразеологизмов. <i>Находить</i> в словах орфограммы и <i>обосновывать</i> их написание. <i>Оценивать</i> результаты своей деятельности</p>
<p>Контрольный диктант (с грамматическим заданием).</p>	<p><i>Понимать и сохранять</i> в памяти учебную задачу урока. <i>Осуществлять</i> взаимоконтроль и самоконтроль при проверке выполненной письменной работы. <i>Контролировать</i> правильность записи текста, <i>находить</i> неправильно написанные слова и <i>исправлять</i> ошибки.</p> <p><i>Оценивать</i> результаты своей деятельности</p>
<p>РАЗДЕЛИТЕЛЬНЫЙ ТВЁРДЫЙ ЗНАК(Ъ) (5 ч)</p>	

<p>Работа над ошибками, допущенными в контрольном диктанте. Место и роль разделительного твёрдого знака(ъ) в слове.</p>	<p><i>Понимать и сохранять</i> в памяти учебную задачу урока. <i>Определять</i> роль и место в слове разделительного твёрдого знака (ъ). <i>Различать</i> разделительный твёрдый(ъ) и разделительный мягкий(ь) знаки. <i>Обосновывать</i> правописание слов с разделительными твёрдым(ъ) и мягким(ь) знаками. <i>Оценивать</i> результаты своей деятельности</p>
<p>Правописание слов с разделительным твёрдым знаком (ъ). Определение роли твёрдого(ъ) и мягкого (ь) знаков в слове.</p>	<p><i>Понимать и сохранять</i> в памяти учебную задачу урока. <i>Подбирать</i> глаголы с приставками и правильно их записывать. <i>Определять</i> роль твёрдого (ъ) и мягкого (ь) знаков в слове. <i>Обосновывать</i> написание слов с изученными орфограммами. <i>Составлять</i> словосочетания и правильно их записывать. <i>Оценивать</i> результаты своей деятельности</p>
<p>Правописание слов с разделительными твёрдым (ъ) и мягким (ь) знаками. Жанр объявления.</p>	<p><i>Понимать и сохранять</i> в памяти учебную задачу урока. <i>Писать</i> слова с разделительными твёрдым (ъ) и мягким (ь) знаками, <i>обосновывать</i> их правописание. <i>Переносить</i> слова с разделительным твёрдым знаком (ъ) с одной строки на другую. <i>Составлять</i> под руководством учителя объявление. <i>Оценивать</i> результаты своей деятельности</p>
<p>Урок развития речи. Изложение повествовательного деформированного текста по данному плану.</p>	<p><i>Понимать и сохранять</i> в памяти учебную задачу урока. <i>Обучаться</i> под руководством учителя самостоятельной работе (<i>подготовиться</i> к написанию изложения по памятке 7 «Как подготовиться к изложению»). <i>Писать</i> текст изложения, соблюдая правила оформления текста. <i>Контролировать</i> правильность записи текста, <i>находить</i> неправильно написанные слова и <i>исправлять</i> ошибки. <i>Оценивать</i> результаты своей деятельности</p>
<p>Обобщение изученных правил письма. Рекомендации к осуществлению проектной деятельности «Составляем «Орфографический словарь».</p>	<p><i>Осознавать</i> задачу предстоящей деятельности, <i>намечать</i> пути её осуществления, <i>составлять</i> собственный «Орфографический словарь», <i>подготовиться</i> к его презентации</p>

ЧТО ТАКОЕ ЧАСТИ РЕЧИ (1 ч)	
Части речи. Повторение и уточнение представлений об изученных частях речи.	<p><i>Понимать и сохранять</i> в памяти учебную задачу урока. <i>Работать</i> с определениями частей речи. <i>Определять</i> по изученным признакам с опорой на определение различные части речи. <i>Классифицировать</i> слова по частям речи (имя существительное, имя прилагательное, глагол, местоимение, имя числительное).</p> <p><i>Подбирать</i> примеры слов изученных частей речи. <i>Работать</i> с памяткой 4 «Разбор предложения по частям речи». <i>Составлять</i> по рисунку текст, определять, какие части речи были употреблены в составленном рассказе. <i>Оценивать</i> результаты своей деятельности</p>
Имя существительное (30 ч)	
ПОВТОРЕНИЕ (8ч)	
Имя существительное. Повторение и уточнение представлений об имени существительном.	<p><i>Понимать и сохранять</i> в памяти учебную задачу урока. <i>Работать</i> с определением имени существительного, <i>осмысливать</i> его содержание. <i>Распознавать</i> имена существительные среди слов других частей речи по лексическому значению и вопросу, <i>определять</i> лексическое значение имён существительных, <i>ставить</i> вопросы к именам существительным. <i>Различать</i> среди имён существительных многозначные слова, <i>определять</i> их значение. <i>Приводить</i> примеры имён существительных. <i>Оценивать</i> результаты своей деятельности</p>
Значение и употребление имён существительных в речи.	<p><i>Понимать и сохранять</i> в памяти учебную задачу урока. <i>Различать</i> среди однокоренных слов имена существительные. <i>Различать</i> имена существительные, отвечающие на вопросы что? и кто? (кого? чего? и др.), <i>изменять</i> имена существительные по вопросам. <i>Ставить</i> вопрос к зависимому имени существительному в словосочетании; <i>наблюдать</i> над правописанием предлогов в вопросах. <i>Составлять</i> рассказ о классной комнате и записывать его. <i>Оценивать</i> результаты своей деятельности</p>
Начальная форма имени существительного.	<p><i>Понимать и сохранять</i> в памяти учебную задачу урока. <i>Различать</i> среди однокоренных слов имена существительные. <i>Различать</i> имена существительные, отвечающие на вопросы что? и кто? (кого? чего? и др.), <i>изменять</i> имена существительные по вопросам. <i>Ставить</i> вопрос к зависимому имени существительному в словосочетании; <i>наблюдать</i> над правописанием предлогов в вопросах. <i>Составлять</i> рассказ о классной комнате и записывать его. <i>Оценивать</i> результаты своей деятельности</p>

<p>Одушевлённые и неодушевлённые имена существительные.</p>	<p><i>Понимать и сохранять</i> в памяти учебную задачу урока. <i>Различать</i> одушевлённые и неодушевлённые имена существительные. <i>Выделять</i> среди имён существительных одушевлённые и неодушевлённые (по вопросу и по значению). <i>Находить</i> устаревшие слова — имена существительные, объяснять их значение. <i>Наблюдать</i> над образованием имён существительных с помощью суффиксов, <i>выделять</i> суффиксы в слове. <i>Оценивать</i> результаты своей деятельности</p>
<p>Подробное изложение по самостоятельно составленному плану.</p>	<p><i>Понимать и сохранять</i> в памяти учебную задачу урока. <i>Письменно</i> излагать содержание текста-образца по самостоятельно составленному плану. <i>Контролировать</i> правильность записи текста, <i>находить</i> неправильно написанные слова и <i>исправлять</i> недочёты и ошибки. <i>Оценивать</i> результаты своей деятельности</p>
<p>Собственные и нарицательные имена существительные.</p>	<p><i>Понимать и сохранять</i> в памяти учебную задачу урока. <i>Распознавать</i> собственные и нарицательные имена существительные, <i>определять</i> значение имён собственных. <i>Обосновывать</i> написание заглавной буквы в именах собственных. <i>Составлять</i> письменные ответы на вопросы. <i>Оценивать</i> результаты своей деятельности</p>
<p>Правописание имён собственных.</p>	<p><i>Понимать и сохранять</i> в памяти учебную задачу урока. <i>Распознавать</i> собственные и нарицательные имена существительные, <i>определять</i> значение имён собственных. <i>Обосновывать</i> написание заглавной буквы в именах собственных. <i>Составлять</i> письменные ответы на вопросы. <i>Оценивать</i> результаты своей деятельности</p>
<p>Собственные и нарицательные имена существительные. Рекомендации к осуществлению проектной деятельности «Тайна имени».</p>	<p><i>Понимать и сохранять</i> в памяти учебную задачу урока. <i>Распознавать</i> собственные и нарицательные имена существительные, <i>определять</i> значение имён собственных. <i>Обосновывать</i> написание заглавной буквы в именах собственных. <i>Работать</i> с рубрикой «Страничка для любознательных». <i>Работать</i> с текстом: <i>определять</i> тему, главную мысль, тип текста, <i>выделять</i> в тексте части, соответствующие плану, <i>выписывать</i> трудные слова, <i>записывать</i> текст по памяти. <i>Наблюдать</i> над толкованием значения некоторых имён. <i>Составлять</i> (с помощью взрослых) рассказ о своём имени, используя разные источники информации (словари, Интернет и др.). <i>Готовиться</i> к презентации своего рассказа. <i>Оценивать</i> результаты своей деятельности</p>
<p>ЧИСЛО ИМЁН СУЩЕСТВИТЕЛЬНЫХ (2 ч)</p>	

Число имён существительных, изменение имён существительных по числам.	<i>Понимать и сохранять</i> в памяти учебную задачу урока. <i>Различать</i> единственное и множественное число имён существительных. <i>Обосновывать</i> правильность определения рода имён существительных. <i>Определять</i> число имён существительных. Изменять форму числа имён существительных. <i>Работать</i> с «Орфоэпическим словарём» учебника, <i>правильно</i> произносить слова, определённые в «Орфоэпическом словаре» учебника. <i>Оценивать</i> результаты своей деятельности
Имена существительные, имеющие форму одного числа.	<i>Понимать и сохранять</i> в памяти учебную задачу урока. <i>Распознавать</i> имена существительные, имеющие форму одного числа (единственного либо множественного). <i>Определять</i> число имён существительных. <i>Составлять</i> предложения из деформированных слов. <i>Работать</i> с рубрикой «Правильно произносите слова». <i>Оценивать</i> результаты своей деятельности
РОД ИМЁН СУЩЕСТВИТЕЛЬНЫХ (7 ч)	
Род имён существительных: мужской, женский, средний.	<i>Понимать и сохранять</i> в памяти учебную задачу урока. <i>Наблюдать</i> над признаками, по которым имена существительные относятся к определённому роду. <i>Классифицировать</i> по роду имена существительные. <i>Находить</i> сходство и различия в именах существительных каждого рода. <i>Обосновывать</i> правильность определения рода имён существительных. <i>Оценивать</i> результаты своей деятельности
Определение рода имён существительных, употреблённых в начальной и других формах.	<i>Понимать и сохранять</i> в памяти учебную задачу урока. <i>Определять</i> род имён существительных, <i>обосновывать</i> правильность его определения. <i>Согласовывать</i> в роде и числе имена существительные и имена прилагательные, правильно употреблять их в речи. <i>Составлять</i> развёрнутый ответ на вопрос: «Как определить род имён существительных?» <i>Оценивать</i> результаты своей деятельности
Имена существительные общего рода. Род имён существительных иноязычного происхождения.	<i>Понимать и сохранять</i> в памяти учебную задачу урока. <i>Работать</i> с рубрикой «Страничка для любознательных»: «Род некоторых имён существительных». <i>Определять</i> род имён существительных. <i>Согласовывать</i> имена существительные общего рода и имена прилагательные. <i>Определять</i> род имён существительных общего рода. <i>Оценивать</i> результаты своей деятельности
Мягкий знак (ь) после шипящих на конце имён существительных женского рода.	<i>Понимать и сохранять</i> в памяти учебную задачу урока. <i>Наблюдать</i> над правописанием имён существительных мужского и женского рода с шипящим звуком на конце слова. <i>Выделять</i> орфограмму на изученное правило письма. <i>Писать</i> имена существительные мужского и женского рода с шипящим звуком на конце слова и <i>обосновывать</i> правильность написанного. <i>Правильно употреблять</i> в речи

	словосочетания типа серая мышь, ночная тишь. <i>Оценивать</i> результаты своей деятельности
Правописание имён существительных с шипящим звуком на конце слова.	<i>Понимать</i> и <i>сохранять</i> в памяти учебную задачу урока. <i>Определять</i> род имён существительных, <i>обосновывать</i> правильность написания имён существительных мужского и женского рода с шипящим звуком на конце слова. <i>Распределять</i> слова в группы в зависимости от изученных орфограмм. <i>Подбирать</i> имена существительные по заданным признакам. <i>Осуществлять</i> взаимоконтроль и самоконтроль при проверке выполненной письменной работы. <i>Оценивать</i> результаты своей деятельности
Урок развития речи. Подробное изложение повествовательного текста-образца.	<i>Понимать</i> и <i>сохранять</i> в памяти учебную задачу урока. <i>Подготовиться</i> к написанию изложения (по памятке 6). Подробно письменно <i>излагать</i> содержание текста—образца. <i>Составлять</i> устный и письменный рассказ по серии рисунков. <i>Контролировать</i> правильность записи текста, <i>находить</i> неправильно написанные слова и <i>исправлять</i> недочёты и ошибки. <i>Оценивать</i> результаты своей деятельности
Проверочный (объяснительный) диктант.	<i>Понимать</i> и <i>сохранять</i> в памяти учебную задачу урока. <i>Записывать</i> текст под диктовку и <i>проверять</i> написанное. Адекватно <i>оценивать</i> результаты написанного изложения, <i>определять</i> границы своих достижений, <i>намечать</i> пути преодоления ошибок и недочётов. <i>Оценивать</i> результаты своей деятельности
ПАДЕЖ ИМЁН СУЩЕСТВИТЕЛЬНЫХ (12 ч)	
Склонение имён существительных (изменение имён существительных по падежам)	<i>Понимать</i> и <i>сохранять</i> в памяти учебную задачу урока. <i>Различать</i> предложение и словосочетание. <i>Выделять</i> словосочетания из предложения. <i>Работать</i> с текстом— памяткой в учебнике: как определить падеж имени существительного. <i>Определять</i> падеж выделенных имён существительных с опорой на памятку. <i>Оценивать</i> результаты своей деятельности
Склонение имён существительных (изменение имён существительных по падежам). Неизменяемые имена существительные.	<i>Понимать</i> и <i>сохранять</i> в памяти учебную задачу урока. <i>Учиться</i> определять падеж имён существительных. <i>Осмысливать</i> , что неизменяемые имена существительные употребляются во всех падежах в одной форме. <i>Составлять</i> рассказ (под руководством учителя) по репродукции картины И. Я. Билибина «Иван-царевич и лягушка-квакушка». <i>Оценивать</i> результаты своей деятельности

Именительный падеж имён существительных.	<i>Понимать и сохранять</i> в памяти учебную задачу урока. <i>Распознавать</i> именительный падеж, в котором употреблено имя существительное, по падежному вопросу и его роли в предложении (является в предложении подлежащим). <i>Обосновывать</i> правильность определения падежа. <i>Составлять</i> предложение (словосочетание), употребляя в нём имя существительное в заданной падежной форме. <i>Оценивать</i> результаты своей деятельности
Родительный падеж имён существительных. Правописание имён существительных в родительном падеже множественного числа. Формирование представлений о трудолюбии, мастерстве.	<i>Понимать и сохранять</i> в памяти учебную задачу урока. <i>Работать</i> со схемой-памяткой «Родительный падеж». <i>Распознавать</i> имя существительное в родительном падеже по признакам данной падежной формы (по падежному вопросу, предлогу, роли в предложении). <i>Обосновывать</i> правильность определения падежа выделенных имён существительных. <i>Работать</i> с текстом: <i>определять</i> тему и главную мысль текста. <i>Оценивать</i> результаты своей деятельности
Дательный падеж имён существительных.	<i>Понимать и сохранять</i> в памяти учебную задачу урока. <i>Работать</i> со схемой-памяткой «Дательный падеж». <i>Распознавать</i> имя существительное в дательном падеже по признакам данной падежной формы (по падежному вопросу, предлогу, роли в предложении). <i>Обосновывать</i> правильность определения падежа выделенных имён существительных. <i>Объяснять</i> написание изученных орфограмм при выполнении учебной задачи. <i>Составлять</i> продолжение стихотворения. <i>Оценивать</i> результаты своей деятельности
Винительный падеж имён существительных.	<i>Понимать и сохранять</i> в памяти учебную задачу урока. <i>Работать</i> со схемой-памяткой «Винительный падеж». <i>Распознавать</i> имя существительное в винительном падеже по признакам данной падежной формы (по падежному вопросу, предлогу, роли в предложении). <i>Находить</i> сходство и различия в падежных формах имён существительных в винительном и предложном падежах. <i>Обосновывать</i> правильность определения падежа выделенных имён существительных. <i>Оценивать</i> результаты своей деятельности
Именительный, родительный, винительный падежи.	<i>Понимать и сохранять</i> в памяти учебную задачу урока. <i>Сопоставлять и различать</i> внешне сходные падежные формы (именительный и винительный падежи, родительный и винительный падежи имён существительных одушевлённых мужского рода и др.). <i>Оценивать</i> результаты своей деятельности

Творительный падеж имён существительных.	<i>Понимать и сохранять</i> в памяти учебную задачу урока. <i>Работать</i> со схемой-памяткой «Творительный падеж». <i>Распознавать</i> имя существительное в творительном падеже по признакам данной падежной формы (по падежному вопросу, предлогу, роли в предложении). <i>Обосновывать</i> правильность определения падежа имён существительных. <i>Находить</i> в художественном тексте сравнения, наблюдать над использованием авторами сравнений, выраженных именем существительным в творительном падеже. <i>Оценивать</i> результаты своей деятельности
Предложный падеж имён существительных.	<i>Понимать и сохранять</i> в памяти учебную задачу урока. <i>Работать</i> со схемой-памяткой «Предложный падеж». <i>Распознавать</i> имя существительное в предложном падеже по признакам данной падежной формы (по падежному вопросу, предлогу, роли в предложении). <i>Обосновывать</i> правильность определения падежа выделенных имён существительных. <i>Составлять</i> предложения на определённую тему. <i>Находить</i> в тексте устаревшие слова и <i>определять</i> их значение. <i>Оценивать</i> результаты своей деятельности
Подробное изложение текста повествовательного типа. Проект «Зимняя страничка»	<i>Понимать и сохранять</i> в памяти учебную задачу урока. <i>Работать</i> с текстом: осмысленно <i>читать</i> , <i>отвечать</i> на вопросы к тексту, <i>определять</i> тип текста, тему и главную мысль, <i>подбирать</i> заголовок, самостоятельно <i>составлять</i> план, подробно <i>излагать</i> содержание по самостоятельно составленному плану. <i>Контролировать</i> правильность записи текста, <i>находить</i> неправильно написанные слова и <i>исправлять</i> недочёты и ошибки. <i>Оценивать</i> результаты своей деятельности
Все падежи. Обобщение знаний об имени существительном. Развитие речи К.Ф. Юон «Конец зимы. Полдень»	<i>Работать</i> с таблицей «Признаки падежей». <i>Находить</i> и <i>сопоставлять</i> внешне сходные падежные формы. <i>Составлять</i> сообщение об изученных падежах имён существительных с опорой на вопросы. <i>Приводить</i> примеры предложений с использованием в них определённой падежной формы имени существительного. <i>Оценивать</i> результаты своей деятельности
Работа по выполнению заданий рубрики «Проверь себя». Проверочный диктант (с грамматическим заданием).	<i>Понимать и сохранять</i> в памяти учебную задачу урока. <i>Оценивать</i> результаты своей деятельности при выполнении заданий рубрики «Проверь себя»
Имя прилагательное (19 ч)	
ПОВТОРЕНИЕ (5 ч)	

<p>Имя прилагательное. Повторение и уточнение представлений об имени прилагательном.</p>	<p><i>Понимать и сохранять</i> в памяти учебную задачу урока. <i>Распознавать</i> имена прилагательные среди других частей речи по обобщённому лексическому значению и вопросу. <i>Определять</i> лексическое значение имён прилагательных. <i>Подбирать</i> к именам существительным подходящие по смыслу имена прилагательные (из слов для справок), а к именам прилагательным — имена существительные. <i>Распознавать</i> среди однокоренных слов имена прилагательные. <i>Выбирать</i> те имена прилагательные, к которым можно подобрать синонимы. <i>Определять</i> роль имён прилагательных в тексте. <i>Оценивать</i> результаты своей деятельности</p>
<p>Связь имени прилагательного с именем существительным. Синтаксическая функция имени прилагательного в предложении. Заглавная буква в именах собственных.</p>	<p><i>Понимать и сохранять</i> в памяти учебную задачу урока. <i>Распознавать</i> в тексте имена прилагательные, определять их лексическое значение. <i>Определять</i> синтаксическую функцию имён прилагательных в предложении. <i>Выделять</i> из предложений словосочетания с именами прилагательными. <i>Находить</i> в тексте сложные имена прилагательные, обозначающие цвета и оттенки цветов, <i>наблюдать</i> над правописанием этих имён прилагательных. <i>Составлять</i> сложные имена прилагательные. <i>Писать</i> заглавную букву в именах собственных. <i>Составлять</i> текст из не пунктированных предложений. <i>Оценивать</i> результаты своей деятельности</p>
<p>Текст-описание. Роль имён прилагательных в тексте-описании.</p>	<p><i>Понимать и сохранять</i> в памяти учебную задачу урока. <i>Распознавать</i> художественное и научное описание, наблюдать над употреблением имён прилагательных в таких текстах. <i>Выделять</i> в текстах художественного стиля выразительные средства языка. <i>Работать</i> с рубрикой «Страничка для любознательных»: «Говорящие» названия». <i>Составлять</i> описание растения в научном стиле. <i>Оценивать</i> результаты своей деятельности</p>
<p>Составление текста-описания в научном стиле.</p>	<p><i>Понимать и сохранять</i> в памяти учебную задачу урока. Составлять описание растения в научном стиле. <i>Оценивать</i> результаты своей деятельности</p>
<p>Сравнение текста И. Долгополова с репродукцией картины М. А. Врубеля «Царевна-Лебедь».</p>	<p><i>Понимать и сохранять</i> в памяти учебную задачу урока. <i>Находить</i> изобразительно-выразительные средства в описательном тексте (о картине М. А. Врубеля «Царевна-Лебедь»), <i>Рассматривать</i> репродукцию картины М. А. Врубеля «Царевна-Лебедь» и <i>высказывать</i> к ней своё отношение. <i>Работать</i> с рубрикой «Страничка для любознательных»: <i>наблюдать</i> происхождение названий цветов, составлять с этими словами предложения, <i>находить</i> имена прилагательные в тексте. <i>Оценивать</i> результаты своей деятельности</p>
<p>ФОРМЫ ИМЁН ПРИЛАГАТЕЛЬНЫХ(8 ч)</p>	

РОД ИМЁН ПРИЛАГАТЕЛЬНЫХ (4 ч)

<p>Изменение имён прилагательных по родам (в единственном числе).</p>	<p><i>Понимать и сохранять</i> в памяти учебную задачу урока. <i>Наблюдать</i> зависимость рода имени прилагательного от формы рода имени существительного. <i>Работать</i> с таблицей «Изменение имён прилагательных по родам», <i>определять</i> по таблице признаки имён прилагательных каждого рода, <i>выделять</i> родовые окончания имён прилагательных. <i>Образовывать</i> словосочетания, состоящие из имён прилагательных и имён существительных, правильно <i>выделять</i> и <i>записывать</i> окончания имён прилагательных. <i>Оценивать</i> результаты своей деятельности</p>
<p>Правописание родовых окончаний имён прилагательных.</p>	<p><i>Понимать и сохранять</i> в памяти учебную задачу урока. <i>Определять</i> род имён прилагательных, <i>классифицировать</i> имена прилагательные по роду. <i>Согласовывать</i> имена прилагательные с именами существительными грамматически, правильно <i>писать</i> родовые окончания имён прилагательных. <i>Соблюдать</i> нормы правильного употребления в речи имён прилагательных в словосочетаниях типа серая мышь, пенистый шампунь, красивый тюль и др. <i>Осмысливать</i> значение имён прилагательных-паронимов, <i>обосновывать</i> правописание родовых окончаний имён прилагательных. <i>Оценивать</i> результаты своей деятельности</p>
<p>Правописание родовых окончаний имён прилагательных.</p>	<p><i>Понимать и сохранять</i> в памяти учебную задачу урока. <i>Определять</i> род имён прилагательных, согласовывать имена прилагательные с именами существительными грамматически, <i>писать</i> правильно родовые окончания имён прилагательных. <i>Обосновывать</i> правильность написания родовых окончаний имён прилагательных.</p> <p><i>Оценивать</i> результаты своей деятельности</p>
<p>Правописание родовых окончаний имён прилагательных.</p>	<p><i>Понимать и сохранять</i> в памяти учебную задачу урока. <i>Согласовывать</i> имена прилагательные с именами существительными грамматически, правильно <i>писать</i> родовые окончания имён прилагательных. <i>Обосновывать</i> правильность написания родовых окончаний имён прилагательных. <i>Составлять</i> (устно) текст-описание о животном по личным наблюдениям с предварительным обсуждением структуры текста.</p> <p><i>Оценивать</i> результаты своей деятельности</p>
<p>ЧИСЛО ИМЁН ПРИЛАГАТЕЛЬНЫХ (2 ч)</p>	

<p>Число имён прилагательных. Изменение имён прилагательных по числам.</p>	<p><i>Понимать и сохранять</i> в памяти учебную задачу урока. <i>Определять</i> признаки имени прилагательного, употреблённого в единственном (множественном) числе. <i>Определять</i> форму числа имени прилагательного, <i>изменять</i> имена прилагательные по числам, правильно <i>писать</i> окончания имён существительных во множественном числе. <i>Осознавать</i>, что во множественном числе род имени прилагательного не определяется. <i>Работать</i> с рубрикой «Говорите правильно!», правильно <i>произносить</i> данные в рубрике имена прилагательные и составлять с ними предложения. <i>Оценивать</i> результаты своей деятельности</p>
<p>Число имён прилагательных. Сравнительное описание.</p>	<p><i>Понимать и сохранять</i> в памяти учебную задачу урока. <i>Определять</i> число и род (в единственном числе) имён прилагательных, <i>объяснять</i> правописание окончаний имён прилагательных. <i>Подбирать</i> имена прилагательные для сравнения признаков предметов. <i>Составлять</i> начало и конец текста по его основной части. <i>Оценивать</i> результаты своей деятельности</p>
<p>ПАДЕЖ ИМЁН ПРИЛАГАТЕЛЬНЫХ (2 ч)</p>	
<p>Падеж имён прилагательных (общее представление).</p>	<p><i>Понимать и сохранять</i> в памяти учебную задачу урока. <i>Анализировать</i> таблицу в учебнике «Склонение (изменение) имён прилагательных по падежам». <i>Изменять</i>, пользуясь таблицей, имена прилагательные по падежам. Правильно <i>произносить</i> и <i>писать</i> имена прилагательные мужского и среднего рода в родительном падеже. <i>Определять</i> падеж имён прилагательных по падежу имён существительных с опорой на алгоритм определения падежа. <i>Оценивать</i> результаты своей деятельности</p>
<p>Начальная форма имени прилагательного.</p>	<p><i>Понимать и сохранять</i> в памяти учебную задачу урока. <i>Определять</i> падеж имён прилагательных по падежу имён существительных с опорой на алгоритм определения падежа. <i>Определять</i> начальную форму имени прилагательного. <i>Составлять</i> из предложений текст. <i>Объяснять</i> значение фразеологизмов. <i>Оценивать</i> результаты своей деятельности</p>
<p>ОБОБЩЕНИЕ ЗНАНИЙ ОБ ИМЕНИ ПРИЛАГАТЕЛЬНОМ (5 ч)</p>	
<p>Обобщение знаний об имени прилагательном.</p>	<p><i>Понимать и сохранять</i> в памяти учебную задачу урока. <i>Работать</i> с памяткой 2 «Порядок разбора имени прилагательного». <i>Разбирать</i> имя прилагательное как часть речи в том порядке, какой указан в памятке 2. <i>Определять</i> изученные грамматические признаки имени прилагательного и <i>обосновывать</i> правильность их определения.</p> <p><i>Оценивать</i> результаты своей деятельности</p>

Обобщение знаний об имени прилагательном и имени существительном.	<i>Понимать и сохранять</i> в памяти учебную задачу урока. <i>Определять</i> изученные грамматические признаки имени прилагательного и обосновывать правильность их определения. <i>Обосновывать</i> правильность написания родовых окончаний имён прилагательных и окончаний имён прилагательных, употреблённых во множественном числе. <i>Оценивать</i> результаты выполнения самостоятельной работы и своей деятельности на уроке
Составление сочинения-отзыва по репродукции картины В. А. Серова «Девочка с персиками».	<i>Понимать и сохранять</i> в памяти учебную задачу урока. <i>Составлять</i> сочинение-отзыв по репродукции картины В. А. Серова «Девочка с персиками» и опорным словам. <i>Контролировать</i> правильность записи текста, находить неправильно написанные слова и исправлять недочёты и ошибки. <i>Оценивать</i> результаты своей деятельности
Контрольный диктант (с грамматическим заданием).	<i>Понимать и сохранять</i> в памяти учебную задачу урока. <i>Контролировать</i> правильность записи текста, <i>находить</i> неправильно написанные слова и <i>исправлять</i> недочёты и ошибки. <i>Оценивать</i> результаты своей деятельности
Работа над ошибками, допущенными в сочинении и в контрольном диктанте. Рекомендации по осуществлению проектной деятельности «Имена прилагательные в загадках». Проект «Имена прилагательные в загадках»	<i>Понимать и сохранять</i> в памяти учебную задачу урока. Адекватно <i>оценивать</i> результаты написанных сочинения, диктанта, <i>определять</i> границы своих достижений, <i>намечать</i> пути преодоления ошибок и недочётов. Адекватно <i>оценивать</i> результаты выполненных заданий рубрики «Проверь себя». <i>Наблюдать</i> над именами прилагательными в загадках, <i>подбирать</i> свои загадки с именами прилагательными, <i>участвовать</i> в конкурсе загадок. <i>Оценивать</i> результаты своей деятельности
Местоимение (4 ч)	
ЛИЧНЫЕ МЕСТОИМЕНИЯ (4 ч)	
Личные местоимения 1, 2, 3-го лица. Лицо и число личных местоимений.	<i>Понимать и сохранять</i> в памяти учебную задачу урока. <i>Распознавать</i> личные местоимения среди других частей речи, <i>определять</i> их значение. <i>Работать</i> с таблицей «Личные местоимения», <i>находить</i> в ней информацию в соответствии с поставленной учебной задачей. <i>Оценивать</i> результаты своей деятельности

Род местоимений 3-го лица единственного числа.	<i>Понимать и сохранять</i> в памяти учебную задачу урока. <i>Распознавать</i> личные местоимения среди других частей речи, <i>определять</i> их значение. <i>Определять</i> грамматические признаки личных местоимений: лицо, число, род (у местоимений 3-го лица единственного числа). <i>Обосновывать</i> правильность выделения изученных признаков местоимений. <i>Оценивать результаты своей деятельности</i>
Употребление личных местоимений для замены повторяющихся в рядом стоящих предложениях имён существительных.	<i>Понимать и сохранять</i> в памяти учебную задачу урока. <i>Распознавать</i> личные местоимения среди других слов, определять их признаки. <i>Заменять</i> повторяющиеся в тексте имена существительные местоимениями. <i>Работать</i> с рубрикой «Страничка для любознательных». <i>Обсуждать</i> : где в речи употребляется местоимение вы. <i>Оценивать</i> уместность употребления местоимений в тексте. <i>Оценивать результаты своей деятельности</i>
Обсуждение результатов выполнения заданий рубрики «Проверь себя».	<i>Понимать и сохранять</i> в памяти учебную задачу урока. Адекватно <i>оценивать</i> результаты выполненных заданий рубрики «Проверь себя». <i>Составлять</i> письмо другу или кому-либо из родственников. <i>Оценивать результаты своей деятельности</i>
Глагол (21 ч)	
ПОВТОРЕНИЕ (4 ч)	
Глагол. Повторение и уточнение представлений о глаголе. Значение и употребление глаголов в речи.	<i>Понимать и сохранять</i> в памяти учебную задачу урока. <i>Распознавать</i> глаголы среди других частей речи по лексическому значению и вопросам. <i>Распознавать</i> глаголы, отвечающие на определённый вопрос. <i>Определять</i> синтаксическую функцию глаголов в предложении. <i>Работать</i> с текстом, <i>определять</i> его тему и главную мысль, <i>определять</i> роль глаголов в тексте. <i>Оценивать результаты своей деятельности</i>
Значение и употребление глаголов в речи.	<i>Понимать и сохранять</i> в памяти учебную задачу урока. <i>Распознавать</i> глаголы, ставить к ним вопросы. <i>Определять</i> лексическое значение глаголов. <i>Работать</i> с «Орфоэпическим словарём». <i>Распознавать</i> в тексте глаголы—синонимы, <i>определять</i> их значение и уместность употребления в речи. <i>Распознавать</i> глаголы, употреблённые в прямом и переносном значении. <i>Оценивать результаты своей деятельности</i>
Значение и употребление глаголов в речи. Распознавание глаголов среди однокоренных слов и форм слов.	<i>Понимать и сохранять</i> в памяти учебную задачу урока. <i>Обосновывать</i> правильность отнесения слова к глаголу как части речи по изученным признакам. <i>Подбирать</i> к глаголам синонимы, антонимы. <i>Распознавать</i> глаголы среди однокоренных слов и форм слов. <i>Оценивать результаты своей деятельности</i>

Составление текста по сюжетным рисункам.	<i>Понимать и сохранять</i> в памяти учебную задачу урока. <i>Составлять</i> (под руководством учителя) рассказ по сюжетным рисункам. <i>Оценивать</i> результаты своей деятельности
ФОРМЫ ГЛАГОЛА	
НЕОПРЕДЕЛЁННАЯ ФОРМА ГЛАГОЛА (2 ч)	
Начальная (неопределённая) форма глагола. Общее представление о неопределённой форме как начальной глагольной форме.	<i>Понимать и сохранять</i> в памяти учебную задачу урока. <i>Узнавать</i> неопределённую форму глагола по вопросам. <i>Ставить</i> вопросы к глаголам в неопределённой форме. <i>Различать</i> глаголы, отвечающие на вопросы что делать? и что сделать? <i>Образовывать</i> от глаголов в неопределённой форме однокоренные глаголы. <i>Обсуждать</i> значение фразеологизмов, в состав которых входят глаголы в неопределённой форме. <i>Оценивать</i> результаты своей деятельности
Неопределённая форма глагола.	<i>Понимать и сохранять</i> в памяти учебную задачу урока. <i>Распознавать</i> глаголы в неопределённой форме среди слов других частей речи, <i>обосновывать</i> правильность их определения. <i>Подбирать</i> к данным частям речи антонимы. <i>Обсуждать</i> значение фразеологизмов, в состав которых входят глаголы в неопределённой форме. <i>Оценивать</i> результаты своей деятельности
ЧИСЛО ГЛАГОЛОВ (2 ч)	
Единственное и множественное число глаголов. Изменение глаголов по числам.	<i>Понимать и сохранять</i> в памяти учебную задачу урока. <i>Распознавать</i> число глагола. <i>Изменять</i> глаголы по числам. <i>Определять</i> значение глаголов (глаголы звучания). <i>Оценивать</i> результаты своей деятельности
Единственное и множественное число глаголов. Изменение глаголов по числам.	<i>Понимать и сохранять</i> в памяти учебную задачу урока. <i>Определять</i> число глаголов. <i>Осознавать</i> значение глаголов (глаголы цвета и света). <i>Составлять</i> предложения из слов, <i>определять</i> , можно ли из данных предложений составить текст, <i>подбирать</i> заголовок к тексту. <i>Оценивать</i> результаты своей деятельности
ВРЕМЕНА ГЛАГОЛОВ (5 ч)	
Времена глаголов: настоящее, прошедшее и будущее. Первоначальное представление о временах глаголов.	<i>Понимать и сохранять</i> в памяти учебную задачу урока. <i>Осознавать</i> значение глаголов в настоящем, прошедшем и будущем времени. <i>Работать</i> с определением времён глаголов. <i>Распознавать</i> время глаголов в предложениях и тексте. <i>Оценивать</i> результаты своей деятельности

<p>Написание окончаний <i>-ешь, -ишь</i> в глаголах. Суффикс <i>-л-</i> в глаголах прошедшего времени.</p>	<p><i>Понимать</i> и <i>сохранять</i> в памяти учебную задачу урока. <i>Распознавать</i> глаголы настоящего, прошедшего и будущего времени. <i>Ставить</i> вопросы к глаголам. <i>Наблюдать</i> над написанием окончаний <i>-ешь, -ишь</i> в глаголах, сочетающихся с местоимением 2-го лица. <i>Находить</i> глагол в прошедшем времени по суффиксу <i>-л-</i>. <i>Работать</i> с текстом-рассуждением. <i>Составлять</i> текст-рассуждение по заданному вопросу. <i>Оценивать</i> результаты своей деятельности</p>
<p>Изменение глаголов по временам.</p>	<p><i>Понимать</i> и <i>сохранять</i> в памяти учебную задачу урока. <i>Работать</i> с таблицей «Изменение глаголов по временам». <i>Изменять</i> глаголы по временам. <i>Образовывать</i> от неопределённой формы глагола временные формы. <i>Преобразовывать</i> одну форму глагола в другую. <i>Определять</i> время глаголов. <i>Работать</i> с текстом: <i>определять</i> тему, главную мысль, части текста, <i>записывать</i> текст по частям. <i>Оценивать</i> результаты своей деятельности</p>
<p>Время и число глаголов.</p>	<p><i>Понимать</i> и <i>сохранять</i> в памяти учебную задачу урока. <i>Распознавать</i> изученные формы глагола (неопределённую форму, время, число), <i>определять</i> значение глаголов. Правильно <i>произносить</i> формы глагола (рубрика «Говорите правильно!»). <i>Сопоставлять</i> тексты о ледоходе В. Бианки и с. Романовского. <i>Составлять</i> текст «Как я помогаю родителям по дому». <i>Оценивать</i> результаты своей деятельности</p>
<p>Выборочное подробное изложение повествовательного текста по опорным словам и самостоятельно составленному плану.</p>	<p><i>Понимать</i> и <i>сохранять</i> в памяти учебную задачу урока. <i>Анализировать</i> текст, отбирать содержание для выборочного изложения, <i>составлять</i> план предстоящего текста, <i>выбирать</i> опорные слова, письменно <i>излагать</i> содержание текста. <i>Контролировать</i> правильность записи текста, <i>находить</i> неправильно написанные слова и <i>исправлять</i> недочёты и ошибки. <i>Оценивать</i> результаты своей деятельности</p>
<p>РОД ГЛАГОЛОВ В ПРОШЕДШЕМ ВРЕМЕНИ (2 ч)</p>	
<p>Изменение глаголов в прошедшем времени по родам (в единственном числе). Родовые окончания глаголов (-а, -о).</p>	<p><i>Понимать</i> и <i>сохранять</i> в памяти учебную задачу урока. <i>Наблюдать</i> над изменением глаголов в прошедшем времени по родам в единственном числе. <i>Образовывать</i> от неопределённой формы глаголов формы глаголов в прошедшем времени. <i>Определять</i> род и число глаголов в прошедшем времени. Правильно <i>писать</i> родовые окончания глагола в прошедшем времени (<i>-а, -о</i>). <i>Работать</i> с «Орфоэпическим словарём» учебника. Правильно <i>произносить</i> глаголы в прошедшем времени. <i>Оценивать</i> результаты своей деятельности.</p>

Изменение глаголов в прошедшем времени по родам (в единственном числе).	<i>Понимать и сохранять</i> в памяти учебную задачу урока. Правильно <i>писать</i> родовые окончания глагола в прошедшем времени (-а, -о). <i>Согласовывать</i> имя существительное-подлежащее и глагол-сказуемое в роде. <i>Трансформировать</i> предложения (записывать глаголы в прошедшем времени), <i>определять</i> тему предложений, <i>устанавливать</i> последовательность предложений, чтобы получился текст, <i>подбирать</i> к нему заголовок и записывать составленный текст. <i>Обосновывать</i> правильность выполненных заданий учебника. <i>Оценивать</i> результаты своей деятельности
ПРАВОПИСАНИЕ ЧАСТИЦЫ НЕ С ГЛАГОЛАМИ (2 ч)	
Правописание частицы <i>не</i> с глаголами.	<i>Понимать и сохранять</i> в памяти учебную задачу урока. <i>Находить</i> глаголы с частицей <i>не</i> , <i>осознавать</i> значение высказывания, имеющего глагол с частицей <i>не</i> . <i>Раздельно</i> писать частицу <i>не</i> с глаголами. Правильно <i>произносить</i> глаголы в прошедшем времени с частицей <i>не</i> . <i>Составлять</i> побудительные предложения, употребляя в них глагол с частицей <i>не</i> . <i>Оценивать</i> результаты своей деятельности
Правописание частицы <i>не</i> с глаголами. Произношение возвратных глаголов.	<i>Понимать и сохранять</i> в памяти учебную задачу урока. <i>Находить</i> глаголы с частицей <i>не</i> . <i>Раздельно писать</i> частицу <i>не</i> с глаголами. <i>Обосновывать</i> написание глаголов с изученными орфограммами. <i>Оценивать</i> результаты своей деятельности
ОБОБЩЕНИЕ ЗНАНИЙ О ГЛАГОЛЕ (4 ч)	
Обобщение знаний о глаголе.	<i>Понимать и сохранять</i> в памяти учебную задачу урока. <i>Работать</i> с памяткой 3 «Порядок разбора глагола». Пользуясь памяткой 3, <i>разбирать</i> глагол как часть речи. <i>Определять</i> изученные грамматические признаки глагола и <i>обосновывать</i> правильность их выделения. <i>Составлять</i> текст по рисунку. <i>Оценивать</i> результаты своей деятельности
Обобщение знаний о глаголе.	<i>Понимать и сохранять</i> в памяти учебную задачу урока. <i>Определять</i> роль глаголов в тексте. <i>Обосновывать</i> правильность выполняемых заданий в упражнениях учебника. <i>Оценивать</i> результаты своей деятельности
Проверочная работа	<i>Понимать и сохранять</i> в памяти учебную задачу урока. Адекватно <i>оценивать</i> результаты выполненных заданий рубрики «Проверь себя». <i>Оценивать</i> результаты своей деятельности
Контрольный диктант	<i>Понимать и сохранять</i> в памяти учебную задачу урока. <i>Контролировать</i> правильность записи текста диктанта, находить неправильно написанные слова и <i>исправлять</i> недочёты и ошибки. <i>Оценивать</i> результаты своей деятельности

Повторение (14 ч)	
Части речи	<p><i>Понимать и сохранять</i> в памяти учебную задачу урока. <i>Работать</i> с определениями частей речи. <i>Определять</i> по изученным признакам с опорой на определение различные части речи. <i>Классифицировать</i> слова по частям речи (имя существительное, имя прилагательное, глагол, местоимение, имя числительное).</p> <p style="text-align: center;"><i>Подбирать</i> примеры слов изученных частей речи. <i>Работать</i> с памяткой 4 «Разбор предложения по частям речи». <i>Составлять</i> по рисунку текст, определять, какие части речи были употреблены в составленном рассказе. <i>Оценивать</i> результаты своей деятельности</p>
Подробное изложение повествовательного текста или сочинение на тему «У Вечного огня».	<p><i>Понимать и сохранять</i> в памяти учебную задачу урока. <i>Работать</i> с текстом: осмысленно <i>читать</i>, <i>отвечать</i> на вопросы к тексту, <i>определять</i> тип текста, тему и главную мысль, <i>подбирать</i> заголовок, самостоятельно <i>составлять</i> план, подробно <i>излагать</i> содержание по самостоятельно составленному плану. <i>Контролировать</i> правильность записи текста, <i>находить</i> неправильно написанные слова и <i>исправлять</i> недочёты и ошибки. <i>Оценивать</i> результаты своей деятельности</p>
Предложения по цели высказывания и по интонации.	<p><i>Понимать и сохранять</i> в памяти учебную задачу урока. <i>Наблюдать</i> над значением предложений, различных по цели высказывания, <i>находить</i> их в тексте, <i>составлять</i> предложения такого типа. <i>Соблюдать</i> в устной речи интонацию конца предложения. <i>Классифицировать</i> предложения по цели высказывания. <i>Обосновывать</i> постановку знаков препинания в конце предложений.</p> <p><i>Оценивать</i> результаты своей деятельности</p>
Имя прилагательное. Правописание родовых окончаний имён прилагательных.	<p><i>Понимать и сохранять</i> в памяти учебную задачу урока. <i>Определять</i> изученные грамматические признаки имени прилагательного и обосновывать правильность их определения. <i>Обосновывать</i> правильность написания родовых окончаний имён прилагательных и окончаний имён прилагательных, употреблённых во множественном числе. <i>Оценивать</i> результаты выполнения самостоятельной работы и своей деятельности на уроке</p>
Имя числительное. Имя существительное.	<p><i>Понимать и сохранять</i> в памяти учебную задачу урока. <i>Определять</i> изученные грамматические признаки существительного и обосновывать правильность их определения. <i>Обосновывать</i> правильность написания родовых окончаний имён прилагательных и окончаний имён существительных, употреблённых во множественном числе. <i>Оценивать</i> результаты выполнения самостоятельной работы и своей деятельности</p>

	на уроке
<p>Правописание слов с изученными орфограммами. Письмо текста под диктовку.</p>	<p><i>Понимать и сохранять</i> в памяти учебную задачу урока. <i>Контролировать</i> правильность записи текста диктанта, находить неправильно написанные слова и <i>исправлять</i> недочёты и ошибки. <i>Оценивать</i> результаты своей деятельности</p>
<p>Разбор предложения по членам предложения. <i>Развитие речи:</i> составление диалога с использованием в нём вежливых слов.</p>	<p><i>Понимать и сохранять</i> в памяти учебную задачу урока. <i>Находить</i> обращения в предложении и <i>наблюдать</i> за выделением обращения в письменной речи. <i>Составлять</i> рассказ по рисунку, <i>использовать</i> в нём диалог, а в предложениях обращения, <i>записывать</i> диалог. <i>Оценивать</i> результаты своей деятельности</p>
<p>Правописание слов с изученными орфограммами. Письмо поэтических строк под диктовку.</p>	<p><i>Понимать и сохранять</i> в памяти учебную задачу урока. <i>Контролировать</i> правильность записи текста диктанта, находить неправильно написанные слова и <i>исправлять</i> недочёты и ошибки. <i>Оценивать</i> результаты своей деятельности</p>
<p><i>Развитие речи:</i> составление текста, осложнённого пропущенными орфограммами, из деформированных предложений.</p>	<p><i>Понимать и сохранять</i> в памяти учебную задачу урока. <i>Работать</i> с текстом: осмысленно <i>читать</i>, <i>отвечать</i> на вопросы к тексту, <i>определять</i> тип текста, тему и главную мысль, <i>подбирать</i> заголовок, самостоятельно <i>составлять</i> план, подробно <i>излагать</i> содержание по самостоятельно составленному плану. <i>Контролировать</i> правильность записи текста, <i>находить</i> неправильно написанные слова и <i>исправлять</i> недочёты и ошибки. <i>Оценивать</i> результаты своей деятельности</p>
<p>Звуки речи и звуки природы.</p>	<p><i>Понимать и сохранять</i> в памяти учебную задачу урока. <i>Рассказывать</i> о сферах употребления в России русского языка и национальных языков. <i>Анализировать</i> высказывания о русском языке. <i>Находить</i> выразительные средства русской речи в поэтических строках А. Пушкина. <i>Оценивать</i> результаты выполненного задания</p>
<p>Однокоренные слова.</p>	<p><i>Понимать и сохранять</i> в памяти учебную задачу урока. <i>Формулировать</i> определения однокоренных слов и корня слова. <i>Различать</i> однокоренные слова, <i>группировать</i> однокоренные слова (с общим корнем), <i>выделять</i> в них корень, <i>подбирать</i> примеры однокоренных слов. <i>Осуществлять</i> последовательность действий при выделении в слове корня. <i>Работать</i> со «Словарём однокоренных слов» в учебнике,</p>

	<i>находить</i> в нём нужную информацию о слове. <i>Оценивать</i> результаты своей деятельности
Развитие речи. Подробное изложение по самостоятельно составленному плану.	<i>Понимать</i> и <i>сохранять</i> в памяти учебную задачу урока. <i>Работать</i> с текстом: осмысленно <i>читать</i> , <i>отвечать</i> на вопросы к тексту, <i>определять</i> тип текста, тему и главную мысль, <i>подбирать</i> заголовок, самостоятельно <i>составлять</i> план, подробно <i>излагать</i> содержание по самостоятельно составленному плану. <i>Контролировать</i> правильность записи текста, <i>находить</i> неправильно написанные слова и <i>исправлять</i> недочёты и ошибки. <i>Оценивать</i> результаты своей деятельности
Повторение изученного материала. Проверочная работа.	<i>Понимать</i> и <i>сохранять</i> в памяти учебную задачу урока. Адекватно <i>оценивать</i> результаты выполненных заданий рубрики «Проверь себя». <i>Оценивать</i> результаты своей деятельности
Правописание имён собственных.	<i>Понимать</i> и <i>сохранять</i> в памяти учебную задачу урока. <i>Распознавать</i> собственные и нарицательные имена существительные, <i>определять</i> значение имён собственных. <i>Обосновывать</i> написание заглавной буквы в именах собственных. <i>Работать</i> с рубрикой «Страничка для любознательных». <i>Работать</i> с текстом: <i>определять</i> тему, главную мысль, тип текста, <i>выделять</i> в тексте части, соответствующие плану, <i>выписывать</i> трудные слова, <i>записывать</i> текст по памяти. <i>Наблюдать</i> над толкованием значения некоторых имён. <i>Составлять</i> (с помощью взрослых) рассказ о своём имени, используя разные источники информации (словари, Интернет и др.). <i>Готовиться</i> к презентации своего рассказа. <i>Оценивать</i> результаты своей деятельности

<i>Раздел</i>	<i>Содержание разделов программы (темы)</i>	<i>Количество часов.</i>	<i>Деятельность учащихся</i>
Повторение	Наша речь и наш язык. Речь диалогическая и монологическая. Нормы речевого этикета.	11ч.	Анализировать высказывания о русском языке. Высказываться о значении «волшебных слов» в речевом общении, использовать их в речи. Составлять текст по выбранной пословице, по рисунку с включением в него диалога.
	<p>Признаки текста: смысловое единство предложений в тексте, заглавие текста, тема, основная мысль, план текста.</p> <p>Типы текстов: повествование, описание, рассуждение. Воспитание чувства любви к своей большой и малой Родине.</p> <p>Подробное изложение повествовательного текста. Создание собственных текстов по предложенным темам с использованием разных типов речи.</p>		<p>Определять тему и главную мысль текста. Подбирать к нему заголовок. Соотносить заголовок и текст Выделять части текста и обосновывать правильность их выделения. Составлять план текста. Соблюдать нормы его построения. Работать с памяткой «Как подготовиться к изложению», «Как подготовиться к составлению повествовательного текста». Самостоятельно готовиться к его написанию. Подробно излагать содержание повествовательного текста и оценивать правильность написанного. Сравнить между собой разные типы текстов: повествование, описание, рассуждение. Сопоставлять тексты разного стиля. Сочинять рассказ в соответствии с выбранной темой. Работать со страничкой для любознательных.</p>
	<p>Виды предложений по цели высказывания: повествовательные, вопросительные, побудительные.</p> <p>Виды предложений по интонации: восклицательные,</p>		<p>Находить в тексте предложения, различные по цели высказывания и по интонации. Составлять предложения, различные по цели высказывания и по интонации. Соблюдать в устной речи логическое ударение и интонацию конца предложения. Классифицировать предложения по цели высказывания и по интонации. Обосновывать использование знаков препинания в конце предложений и знака тире в диалогической речи.</p>

	<p>невосклицательные. Знаки препинания в конце предложений.</p>		
	<p>Обращение. Знаки препинания в предложениях с обращением.</p>		<p>Находить обращения в речи. Составлять предложения с обращением, выделять их на письме.</p>
	<p>Главные и второстепенные члены предложения. Основа предложения. Связи между словами в предложении. Нахождение главных и второстепенных членов предложения, их различие.</p> <p>Предложения распространенные и нераспространенные. Моделирование предложений.</p>		<p>Устанавливать при помощи смысловых вопросов связь слов между словами в предложении. Выделять главные члены предложения, объяснять способы их нахождения. Различать главные и второстепенные члены предложения, распространенные и нераспространенные предложения. Анализировать схемы предложений, составлять по ним предложение. Моделировать предложения. Работать с памяткой «Разбор предложений по членам» Разбирать предложения по членам.</p>
	<p>Словосочетание. Определение в словосочетании главного и зависимого слова при помощи вопросов. Составление предложений по теме, по схеме. Восстановление деформированных текстов и предложений. Проверочная работа.</p>		<p>Сравнивать предложения, словосочетания, слова, объяснять их сходство и различие. Устанавливать при помощи смысловых вопросов связь слов в словосочетании. Выделять в предложении словосочетания. Разбирать предложения по членам. Составлять предложения в соответствии с поставленной учебной задачей и оценивать правильность выполненного задания. Выборочно передавать содержание исходного текста повествовательного характера. Оценивать результаты выполненного задания «Проверь себя» по учебнику.</p>

Предложение.	<p>Представление о предложениях с однородными членами.</p> <p>Связь однородных членов в предложении при помощи интонации перечисления, при помощи союзов И, А, НО.</p> <p>Предложения с однородными членами без союзов, с союзами И, А, НО.</p> <p>Запятая между однородными членами предложения, соединенными союзами.</p> <p>Составление рассказа по репродукции картины.</p>	9ч.	<p>Распознавать предложения с однородными членами, находить их в тексте.</p> <p>Определять каким членом предложения они являются.</p> <p>Распознавать второстепенные однородные члены, имеющие при себе пояснительные слова.</p> <p>Соблюдать интонацию перечисления в предложениях с однородными членами.</p> <p>Анализировать таблицу «Однородные члены предложения» и составлять по ней сообщение.</p> <p>Составлять предложения с однородными членами с союзами и без союзов. Объяснять выбор нужного союза в предложении с однородными членами.</p> <p>Продолжать ряд однородных членов.</p> <p>Обосновывать постановку запятой в предложении с однородными членами.</p> <p>Оценивать текст с точки зрения пунктуационной правильности. Составлять рассказ по репродукции картины и данному плану.</p>
	<p>Простые и сложные предложения.</p> <p>Различие сложного предложения и простого предложения с однородными членами.</p> <p>Союзы и знаки препинания в сложном предложении.</p> <p>Проверочная работа.</p>		<p>Сравнивать простые и сложные предложения. Различать простое предложение с однородными членами и сложное предложение.</p> <p>Наблюдать над союзами, соединяющими части сложного предложения.</p> <p>Ставить запятые между простыми предложениями, входящими в состав сложного.</p> <p>Выделять в сложном предложении его основы.</p> <p>Составлять сложные предложения.</p> <p>Оценивать результаты выполненного задания «Проверь себя» по учебнику.</p> <p>Письменно передавать содержание повествовательного текста по самостоятельно составленному плану.</p>
Слово в языке и речи.	<p>Понимание слова как единства звучания и значения. Выявление слов, значение которых требует уточнения. Определение значения слова по тексту или уточнение значения по толковому словарю.</p> <p>Углубление представлений об</p>	21ч.	<p>Анализировать высказывания о русском языке.</p> <p>Выявлять слова, значение которых требует уточнения.</p> <p>Определять значение слова по тексту или уточнять с помощью толкового словаря.</p> <p>Объяснять принцип построения толкового словаря. Составлять собственный толковый словарь.</p> <p>Распознавать однозначные и многозначные слова, слова в прямом и переносном значениях, синонимы, антонимы, омонимы, фразеологизмы, устаревшие слова.</p> <p>Анализировать употребление в тексте слова в прямом и переносном значении.</p> <p>Подбирать предложение, в которых слово употребляется в прямом и переносном</p>

	<p>однозначных и многозначных словах, прямом и переносном значениях слов, синонимах, антонимах, омонимах, фразеологизмах. Работа с лингвистическими словарями. Наблюдение над изобразительно-выразительными средствами языка. Сведения об источниках пополнения русского языка словами. Составление текста по рисунку и фразеологизму.</p>		<p>значении. Подбирать к словам синонимы, антонимы. Контролировать уместность использования слов в предложении, находить случаи неудачного выбора слов, корректировать обнаруженные ошибки, подбирая более точный синоним. Работать с лингвистическими словарями., со страничкой для любознательных, с таблицей слов, пришедших из других языков. Наблюдать над изобразительно-выразительными средствами языка. Составлять текст по рисунку и фразеологизму.</p>
	<p>Состав слова. Разбор слов по составу. Корень, приставка, суффикс, окончание- значимые части слова. Моделирование слов с определенным составом. Значение суффиксов и приставок. Различение однокоренных слов и форм одного и того же слова, однокоренных слов и синонимов, однокоренных слов и слов с омонимичными корнями, изменяемых и неизменяемых слов. Различение изменяемых и неизменяемых слов.</p>		<p>Различать однокоренные слова и формы одного и того же слова, синонимы и однокоренные слова, , однокоренные слова и слова с омонимичными корнями. Контролировать правильность объединения слов в группу: обнаруживать лишнее слово в предложенных рядах. Объяснять значение слова, роль и значение суффиксов и приставок. Работать с памяткой «Разбор слов по составу». Объяснять алгоритм разбора. Анализировать заданную схему слова и подбирать слова заданного состава. Анализировать текст с целью нахождения в нем однокоренных слов, слов с определенным суффиксом и приставкой. Моделировать слова.</p>

	Моделирование слов с определенным составом.		
	<p>Правописание слов с безударным гласным в слове, с парным согласным, с непроизносимым согласным, с удвоенными согласными в значимых частях слова.</p> <p>Правописание приставок и суффиксов (-ИК-ЕК)</p>		<p>Устанавливать наличие в словах изученных орфограмм, обосновывать их написание.</p> <p>Устанавливать зависимость способа проверки от места орфограммы в слове..</p> <p>Использовать алгоритм применения орфографического правила при обосновании написания слова.</p> <p>Анализировать разные способы проверки орфограмм.</p> <p>Группировать слова по месту орфограммы и по типу орфограммы.</p> <p>Работать с памяткой «Звуко- буквенный разбор слова»</p> <p>Работать с орфографическим словарем.</p>
	<p>Правописание Ъ и Ь разделительных знаков.</p> <p>Работа с орфографическим словарем.</p> <p>Контрольный диктант.</p> <p>Письменное изложение повествовательного деформированного текста.</p>		<p>Работать с орфографическим словарем.</p> <p>Контролировать правильность записи текста, находить неправильно записанные слова и исправлять ошибки. Оценивать результат выполнения орфографических задач.</p> <p>Восстанавливать нарушенную последовательность частей текста и письменно подробно воспроизводить содержание текста.</p> <p>Сочинять объявление.</p>
	<p>Повторение и углубление представлений о частях речи.</p> <p>Деление частей речи на самостоятельные и служебные.</p> <p>Имя существительное, имя прилагательное, имя числительное, местоимение, глагол.</p>		<p>Различать изученные части речи.</p> <p>Классифицировать слова по частям речи на основе изученных признаков.</p> <p>Анализировать изученные грамматические признаки частей речи, соотносить их с частью речи, которой они присущи.</p> <p>Анализировать таблицы «Самостоятельные части речи», «Грамматические признаки частей речи» и составлять по ним сообщения.</p> <p>Подбирать примеры изученных частей речи.</p>
	<p>Наречие (общее представление)</p> <p>Значение и употребление наречия в речи.</p> <p>Проверочная работа.</p> <p>Сочинение отзыв по</p>		<p>Находить наречия среди данных слов и в тексте.</p> <p>Анализировать грамматические признаки наречия.</p> <p>Определять роль наречия в предложении и тексте.</p> <p>Классифицировать наречия по значению и вопросам.</p> <p>Образовывать их от имен прилагательных.</p> <p>Оценивать результаты выполненного задания «Проверь себя» по учебнику.</p>

	репродукции картины.		Обсуждать представленный отзыв о картине, высказывать свое суждение и сочинять собственный текст- отзыв о картине художника.
Имя существительное.	Изменение по падежам. Определение падежа, в котором употреблено имя существительное. Начальная форма имени существительного. Различение падежных и смысловых вопросов. Имена существительные, которые употребляются в одной форме.	43ч.	Различать имена существительные, определять признаки, присущие имени существительному. Изменять имена существительные по падежам. Работать с таблицей «Признаки падежных форм имен существительных» Различать падежные и смысловые вопросы. Определять падеж, в котором оно употреблено. Различать имена существительные в начальной и косвенных формах. Соблюдать нормы употребления в речи неизменяемых имен существительных.
	Три склонения имен существительных. 1-е склонение имен существительных. Падежные окончания имен существительных 1-го склонения. Составление сочинения по репродукции картины художника. (сочинение – описание) 2-е склонение имен существительных. Падежные окончания имен существительных 2-го склонения		Определять принадлежность существительного к 1-му склонению и обосновывать правильность определения. Подбирать примеры существительных 1-го склонения. Анализировать таблицу «Падежные окончания имен существительных 1-го склонения», сопоставлять ударные и безударные падежные окончания имен существительных 1-го склонения. Составлять описательный текст по репродукции картины художника. Определять принадлежность существительного ко 2-му склонению и обосновывать правильность определения. Подбирать примеры существительных 2 -го склонения. Сравнивать имена существительные 1-го и 2-го склонения: находить сходство и различие. Классифицировать имена существительные по склонениям. Анализировать таблицу «Падежные окончания имен существительных 2-го склонения», сопоставлять ударные и безударные падежные окончания имен существительных 2-го склонения. Определять принадлежность существительного к 3-му склонению и обосновывать

	<p>3-е склонение имен существительных. Падежные окончания имен существительных 3-го склонения Составление сочинения отзыва по репродукции картины художника.</p>		<p>правильность определения. Подбирать примеры существительных 3 -го склонения. Сравнить имена существительные 1-го, 2-го и 3-го склонения: находить их сходство и различие. Классифицировать имена существительные по склонениям. Анализировать таблицу «Падежные окончания имен существительных 3-го склонения», сопоставлять ударные и безударные падежные окончания имен существительных 3-го склонения. Составлять текст – отзыв по репродукции картины художника.</p>
	<p>Правописание безударных падежных окончаний имен существительных в единственном числе. Способы проверки безударных падежных окончаний имен существительных. Именительный и винительный падежи. Родительный падеж. Именительный, родительный и винительный падежи имен существительных. Дательный падеж. Творительный падеж. Предложный падеж. Правописание безударных окончаний имен существительных во всех падежах. Подробное изложение повествовательного текста по самостоятельно составленному плану.</p>		<p>Устанавливать наличие в именах существительных безударного падежного окончания и определять способ его проверки. Анализировать разные способы проверки безударного падежного окончания и выбирать нужный способ проверки при написании. Сопоставлять формы имен существительных, имеющих окончания Е и И. Обосновывать написание безударного падежного окончания. Контролировать правильность записи в тексте имен существительных с безударными окончаниями, находить и исправлять ошибки.</p> <p><i>Использовать правило написания имен существительных в творительном падеже, оканчивающимся на шипящий и Ц. (врачом- задачей)</i></p> <p>Подробно излагать содержание повествовательного текста.</p>

<p>Общее представление о склонении имен существительных во множественном числе. Именительный падеж. Родительный падеж. Винительный падеж имен существительных. Дательный, творительный, предложный падежи. Лексические и грамматические нормы употребления имен существительных. Обсуждение вопросов экологической этики и правил поведения в лесу на основе содержания текстов учебника. Контрольный диктант.</p>		<p>Обосновывать написание безударного падежного окончания имен существительного в форме множественного числа. Контролировать правильность записи в тексте имен существительных с безударными окончаниями, находить и исправлять ошибки. Правильно употреблять в устной и письменной речи имена существительные во множественном числе в именительном и родительном падеже. (директора, шоферы...яблок, апельсинов....)</p>
<p>Обобщение знаний об имени существительном. Морфологический разбор имен существительных. Подробное изложение повествовательного текста по самостоятельно составленному плану. Проект «Говорите правильно!»</p>		<p>Работать с памяткой «Разбор имени существительного как части речи» Определять последовательность действий при разборе по заданному алгоритму, обосновывать правильность выделения изученных признаков имени существительного. Оценивать результаты выполненного задания «Проверь себя» по учебнику. Подробно письменно передавать содержание повествовательного текста. Сочинять текст- сказку на основе творческого воображения по данному началу. Исследовать речь взрослых (сверстников) относительно употребления некоторых форм имени существительного множественного числа в родительном падеже.</p>

<p>Имя прилагательное.</p>	<p>Повторение и углубление представлений об имени прилагательном. Значение и употребление в речи имен прилагательных. Словообразование имен прилагательных. Род и число имен прилагательных. Начальная форма имен прилагательных. Сочинение- описание по личным наблюдениям. Проект «Имена прилагательные в «Сказке о рыбаке и рыбке» А. С. Пушкина» Изменение имен прилагательных по падежам. Зависимость формы имен прилагательных в единственном числе от формы имен существительных. Развитие речи. Составление текста- рассуждения по репродукции картины. Правописание падежных окончаний имен прилагательных. Склонение имен прилагательных мужского и среднего рода в единственном числе.</p>	<p>30ч.</p>	<p>Находить имена прилагательные среди других слов и в тексте. Подбирать к данному существительному максимальное количество прилагательных. Образовывать имена прилагательные с помощью суффиксов. Определять род и число имен прилагательных. Изменять их по числам, родам (в единственном числе). Различать начальную форму имени прилагательного. Согласовывать форму имени прилагательного с формой имени существительного при составлении словосочетаний. Правильно писать родовые окончания имен прилагательных. Работать с памяткой «Как подготовиться к составлению описательного текста». Сочинять текст о любимой игрушке. Находить в сказке имена прилагательные и определять их роль. Проводить лексический анализ слов – имен прилагательных.</p> <p>Работать с таблицей в учебнике «Изменение имен прилагательных единственного числа по падежам» Изменять имена прилагательные по падежам (кроме прилагательных на – ий, -ья, -ов, -ин) Работать с памяткой «Как определить падеж имен прилагательных» Определять падеж, обосновывать правильность его определения. Работать с памяткой «Как подготовиться к составлению текста- рассуждения». Составлять текст- рассуждение о своем впечатлении от картины.</p> <p>Сравнивать падежные окончания имен прилагательных мужского и среднего рода по таблице. Работать с памяткой «Как правильно написать безударные падежные окончания имен прилагательных в единственном числе». Определять способ проверки и написания безударного падежного окончания имени прилагательного. Анализировать разные способы проверки безударного падежного окончания имени прилагательного и выбирать наиболее рациональный способ проверки.</p>
----------------------------	---	-------------	---

<p>Именительный падеж. Родительный падеж. Дательный падеж. Именительный, родительный винительный падежи. Творительный и предложный падежи. Окончания имен прилагательных мужского и среднего рода в каждом падеже. Развитие речи. Выборочное изложение повествовательного текста с элементами описания. Склонение имен прилагательных женского рода в единственном числе. Именительный и винительный падежи. Родительный, дательный и творительный падежи. Развитие речи. Письмо по памяти сравнительного описательного текста. Составление сообщения о достопримечательностях своего поселка.. Склонение имен прилагательных во множественном числе. Представление об окончаниях имен прилагательных</p>		<p>Определять и обосновывать написание безударного падежного окончания имен прилагательных мужского и среднего рода, проверять правильность написанного. Анализировать и излагать письменно содержание описательной части текста- образца.</p> <p>Сравнивать падежные окончания имен прилагательных женского рода по таблице. Определять и обосновывать написание безударного падежного окончания имен прилагательных женского рода, проверять правильность написанного, Записывать текст по памяти. Находить информацию о достопримечательностях своего поселка, обобщать ее и составлять сообщение.</p> <p>Сравнивать падежные окончания имен прилагательных во множественном числе. Изменять имена прилагательные множественного числа по падежам. Самостоятельно подготовиться к изложению повествовательного текста и записывать его и проверять написанное. Составлять под руководством учителя текст по репродукции картины. Определять и обосновывать написание безударного падежного окончания имен прилагательных множественного числа, оценивать правильность написанного.</p>
---	--	---

	<p>множественного числа в именительном и винительном падеже; родительном и предложном; дательном и творительном. Развитие речи. Подробное изложение повествовательного текста. Нормы правильного согласования имен прилагательных и имен существительных в речи. Обобщение знаний об имени прилагательном. Морфологический разбор имен прилагательных. Контрольный диктант. Развитие речи. Составление устного сообщения о своих впечатлениях, связанных с восприятием картины.</p>		<p>Контролировать правильность записи в тексте имен прилагательных с безударными окончаниями, находить ошибки и исправлять их.</p> <p>Работать с памяткой «Разбор имени прилагательного» Определять последовательность действий при разборе имени прилагательного как части речи по заданному алгоритму, обосновывать правильность выделения изученных признаков имени прилагательного. Оценивать результаты выполненного задания «Проверь себя» по учебнику. Высказывать свое мнение о картине.</p>
<p>Личные местоимения.</p>	<p>Повторение и углубление представлений о личных местоимениях. Роль личных местоимений в речи. Личные местоимения 1, 2 и 3 лица единственного и множественного числа. Изменение личных местоимений по падежам. Правописание местоимений.</p>	<p>7ч.</p>	<p>Распознавать местоимения среди других частей речи. Определять наличие местоимений в тексте. Определять число, лицо и род у личных местоимений 3 лица. Работать с таблицами склонений личных местоимений; изменять личные местоимения по падежам. Различать начальную и косвенную форму личных местоимений.</p> <p>Определять падеж личных местоимений, употребленных в косвенной форме. Оценивать уместность употребления местоимений в тексте. Заменять повторяющиеся имена существительные соответствующими</p>

	<p>Склонение личных местоимений 1, 2 и 3 лица единственного и множественного числа. Окончания личных местоимений в косвенных формах. Правописание косвенных форм личных местоимений, раздельное написание местоимений с предлогами. Морфологический разбор личных местоимений. Проверочная работа. Развитие речи. Составление небольших устных высказываний по рисункам с использованием диалога; подробное изложение повествовательного текста; составление поздравительной открытки.</p>		<p>местоимениями. Редактировать текст, в котором неправильно употреблены формы местоимений. Устанавливать наличие в местоимении орфограмм и обосновывать написание местоимений, употребленных в формах косвенных падежей. Раздельно писать предлоги с местоимениями. Работать с памяткой «Разбор местоимения как части речи». Выполнять разбор личного местоимения, пользуясь алгоритмом, данным в учебнике. Оценивать результаты выполненного задания «Проверь себя» по учебнику. Составлять небольшие тексты- диалоги, оценивать правильность употребления в них местоимений. Письменно подробно излагать содержание повествовательного текста. Сочинять поздравительную открытку.</p>
Глагол.	<p>Повторение и углубление представлений о глаголе как части речи. Значение глаголов в языке и речи. Время глаголов. Изменение глаголов по временам. Неопределенная форма глагола Распознавание и образование</p>	34 часа.	<p>Различать глаголы среди других частей речи и в тексте. Определять изученные грамматические признаки глаголов (число, время, роль в предложении) Трансформировать текст, изменяя время глаголов.</p> <p>Различать неопределенную форму глаголов и отличать ее от омонимичных имен существительных (знать, печь) Образовывать от неопределенной формы глагола временные формы.</p>

<p>неопределенной формы глагола. Развитие речи. Письменное изложение по самостоятельно составленному плану.</p> <p>Спряжение глаголов. Изменение глаголов в настоящем и будущем времени по лицам и числам. Лицо и число глаголов. Глаголы, которые не употребляются в форме 1 лица настоящего и будущего времени (победить, пылесосить). 2 лицо глаголов. Правописание окончаний глаголов во 2 лице настоящего и будущего времени в единственном числе. Развитие речи. Сочинение по репродукции картины. 1 и 2 спряжение глаголов. Спряжение глаголов в настоящем времени. Спряжение глаголов в будущем времени. Личные окончания глаголов 1</p>		<p>Ставить вопросы к глаголам в неопределенной форме и классифицировать глаголы, отвечающие на вопросы ЧТО ДЕЛАТЬ? и ЧТО СДЕЛАТЬ? Образовывать глаголы с помощью приставок и суффиксов. Подробно излагать повествовательный текст по самостоятельно составленному плану. Оценивать правильность содержания, структуры написанного текста и использования в нем языковых средств.</p> <p>Работать с таблицами изменения глаголов настоящего и будущего времени по лицам и числам. Изменять глаголы настоящего и будущего времени по лицам и числам. Определять лицо и число глаголов. Выделять личные окончания глаголов. Работать со страничкой для любознательных. Определять роль Ъ в окончаниях глаголов 2 лица единственного числа в настоящем и будущем времени (-ЕШЬ, -ИШЬ) Использовать правило при написании глаголов 2 лица единственного числа в настоящем и будущем времени. Писать сочинение на основе анализа искусствоведческого текста и репродукции картины.</p> <p>Работать с таблицами спряжения глаголов в настоящем и будущем времени; наблюдать над написанием личных окончаний в глаголах 1 и 2 спряжения. Определять спряжение глаголов. Группировать найденные в тексте глаголы, записывая их в соответствующую таблицу.</p> <p>Работать с памяткой определения безударного личного окончания глагола по</p>
--	--	--

<p>и 2 спряжения. Правописание глаголов с безударными личными окончаниями. Способы определения 1 и 2 спряжения глаголов с безударными личными окончаниями. Правописание глаголов с безударными личными окончаниями. <i>Правописание возвратных глаголов</i> <i>Общее представление о возвратных глаголах</i> <i>Правописание возвратных глаголов в настоящем и будущем времени.</i> <i>Правописание –ТСЯ, - ТЬСЯ в возвратных глаголах.</i> Развитие речи. Работа с текстом. Подробное изложение деформированного повествовательного текста.</p> <p>Правописание глаголов в прошедшем времени. Изменение глаголов прошедшего времени по родам и числам. Правописание родовых окончаний глаголов в</p>		<p>неопределенной форме. Моделировать в процессе коллективной работы алгоритм определения спряжения глаголов с безударными личными окончаниями. Обсуждать последовательность действий при выборе личного окончания глагола. Устанавливать наличие в глаголах орфограмм, доказывать правильность их написания.</p> <p><i>Узнавать возвратные глаголы среди других форм глаголов.</i> <i>Правильно произносить и писать возвратные глаголы.</i></p> <p>Отличать возвратные глаголы, употребленные в неопределенной форме 3 лица единственного и множественного числа настоящего и будущего времени. Работать с текстом: составлять текст, определять тип текста, тему, главную мысль, части текста; составлять план, выписывать из каждой части глаголы; письменно излагать содержание текста с опорой на выписанные опорные слова- глаголы.</p> <p>Определять и образовывать формы глаголов в прошедшем времени. Обосновывать правильность написания родовых окончаний глаголов. Соблюдать орфоэпические нормы произношения глаголов прошедшего времени с частицей НЕ и без частицы. Составлять текст на основе наблюдений за спортивной информацией или личного интереса к какой-либо спортивной деятельности.</p>
---	--	--

	<p>прошедшем времени и суффиксов глаголов. Развитие речи. Составление текста на спортивную тему по выбору учащихся. Обобщение по теме «Глагол». Морфологический разбор глаголов. Контрольный диктант. Развитие речи. Подробное изложение повествовательного текста.</p>		<p>Работать с памяткой «Разбор глагола как части речи». Определять последовательность действий при разборе глагола как части речи по заданному алгоритму, обосновывать правильность выделения изученных признаков глагола. Оценивать результаты выполненного задания «Проверь себя» по учебнику. Записывать под диктовку текст и оценивать правильность написан я в словах изученных орфограмм. Подробно воспроизводить содержание повествовательного текста и оценивать написанное.</p>
--	--	--	--

Повторение – 15 часов.


Задача данного этапа – систематизировать знания учащихся по различным разделам изучаемого курса русского языка. Уроки повторения строятся в зависимости от:

- диагностических данных по прочности усвоения знаний, умений и навыков учащимися по изученным темам в 4 классе;
- от уровня подготовленности учащихся к дальнейшему изучению курса русского языка.

Пронумеровано, прошито
и скреплено

130 (сто трид-
цать) листов

Директор школы

 Косинова Т.Н.

